

ATA NÚMERO 02/2024 DA REUNIÃO ORDINÁRIA DOS MEMBROS DO COMITÊ DE INVESTIMENTOS DO IMPREV – INSTITUTO MUNICIPAL DE PREVIDÊNCIA DE VIRADOURO.

Ata da reunião ordinária dos membros do Comitê de Investimentos, realizada no vigésimo segundo dia do mês de fevereiro de dois mil e vinte quatro, com início às oito horas, na sede do IMPREV – INSTITUTO MUNICIPAL DE PREVIDÊNCIA DE VIRADOURO, localizado na Praça Sagrado Coração de Jesus nº 100, na cidade de Viradouro, Estado de São Paulo, os membros do comitê foram notificados e instruídos com todos os relatórios pertinentes, via e-mail, participaram da reunião os membros titulares: Sr. Cristiano dos Santos Monteiro, Sra. Carolina Harue Nacamura Shimano Bellini, Sra. Camila Leme Beluzzo Lodo, Sra. Mirelli Cristina Rodero Calderero Bresqui. Com quórum suficiente para deliberação, iniciou a reunião com a seguinte pauta, previamente informada: **I) -: Apresentação do relatório de Investimentos** do mês de janeiro de 2024, em 31/01/2024 a carteira de investimentos do **IMPREV** alcançou o valor de R\$ 79.118.692,45 apresentando assim um crescimento nominal de 0,26% em relação a carteira no valor R\$ 78.915.388,20 em 31/12/2023. Suas posições estão respeitando os limites definidos nos artigos da Resolução 4.963/21, não considerando o valor disponível em conta corrente, apresentou relatório da contabilidade sobre o controle e arrecadação de rendimentos dos investimentos no mês de janeiro de 2024 negativo em R\$ 72.693,66. A carteira de investimentos apresentou rentabilidade mensal de -0,09% contra uma a meta atuarial no mês (IPCA + 5,05% a.a.) foi de 0,85%, após análise da carteira de investimentos do IMPREV foi aprovado por unanimidade dos presentes; **II) -: Análise Mensal**, foram analisados o Boletim Focus, o panorama do mês de janeiro, o Fluxo de Caixa mensal e anual dos aportes, e dos Investimentos, analisando os dispêndios de recursos para pagamento dos benefícios no curto, médio, e longo prazo. No mês de janeiro observamos um ganho de caixa especificadamente sendo de R\$ 131.950,12 em relação as arrecadação e aplicações financeiras, e sobre o orçamento, onde entre as receitas arrecadadas e as devidamente pagas resultou em R\$191.323,21, desta forma o resultado final do período gerou superávit orçamentário.

No exercício de 2024 no decorrer do mês de janeiro, a dotação em relação as despesas previstas com as realizadas, encerrou o mês com saldos para empenhos futuros em R\$ 5.749.319,64, no decorrer do mês foram executados R\$ 435.680,36 equivalente a 7,44% sobre a dotação

inicial. Em relação, a receita total constituída em janeiro se deu no montante de R\$ 627.003,57. A comparação sobre as execuções dentre as receitas e despesas em janeiro gerou um superávit no mês.

Cenário Econômico; INTERNACIONAL, Estados Unidos, Curva de Juros, ainda sob holofotes, a curva de juros do título do governo americano de 10 anos voltou a romper com força a barreira dos 4% durante o mês de janeiro ao passo das divulgações e revisões dos dados macroeconômicos americanos. Por fim, a quarta-feira 31 de janeiro, por conta majoritariamente da expectativa de corte da Fed Funds Rate, fechou o mês em 3,86%.

A pauta acerca das treasuries ganhou força durante o segundo semestre de 2023 após as mesmas apresentarem um expressivo aumento de taxa na curva de juros. O arrefecimento da curva durante o quarto trimestre se deu por conta eventualidade de uma recessão econômica dos Estados Unidos.



Fonte: <https://tradingeconomics.com/united-states/government-bond-yield>

O mercado brasileiro, em especial o Banco Central do Brasil, segue acompanhando este, entre outros dados, para antecipação dos movimentos do Federal Reserve (Banco Central americano).

Por sua vez, uma vez que a curva de juros voltou a abrir, a perda de força que a moeda americana teve no último trimestre de 2023 se reverteu, e o índice DXY (Dollar Index), índice que mostra a força da moeda americana em relação a outras moedas de países desenvolvidos, ficou acima de 103.

DXY Dollar Index:



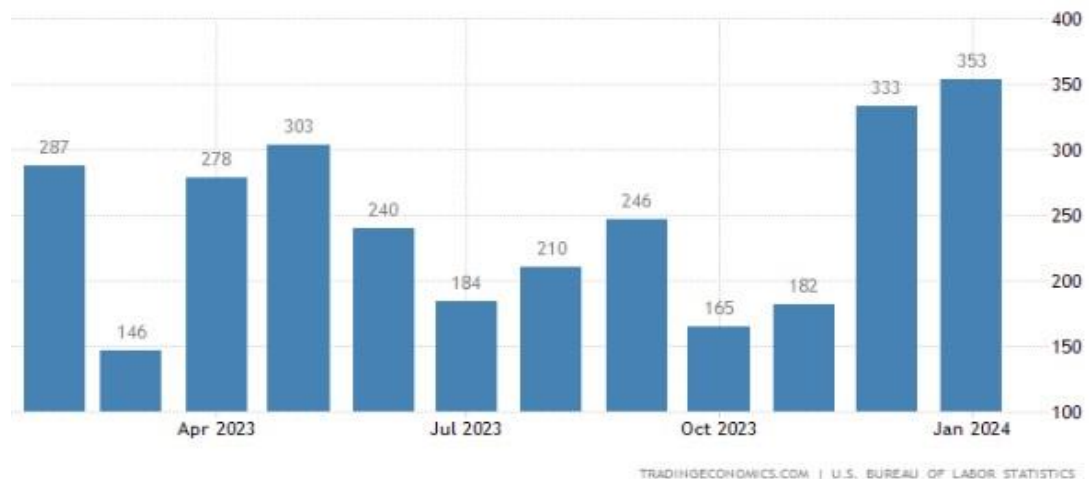
Fonte: <https://tradingeconomics.com/dxy:cur>

Mercado de trabalho, o tópico que certamente coloca em xeque as convicções sobre recessão da economia americana, e que muito pelo contrário, demonstram surpreendente resiliência, é o do mercado de trabalho, que após mais uma rodada de divulgação e revisões trouxeram um dado surpreendente tanto para o relatório Nonfarm Payroll, quanto o relatório JOLTS.

O Nonfarm Payroll, relatório econômico que registra o número de postos de trabalho criados, registrou em janeiro a criação de 353 mil vagas, muito acima da projeção de 180 mil vagas (quase metade do valor deveras capturado).

Além do dado de janeiro, o mês anterior de dezembro de 2023 foi revisado, e essa revisão realizou um upside do número, saindo de 216 mil vagas para 333 mil vagas. Sim, a revisão por parte do departamento de trabalho elevou mais de 50% o número, sendo quase o dobro da projeção para o mês.

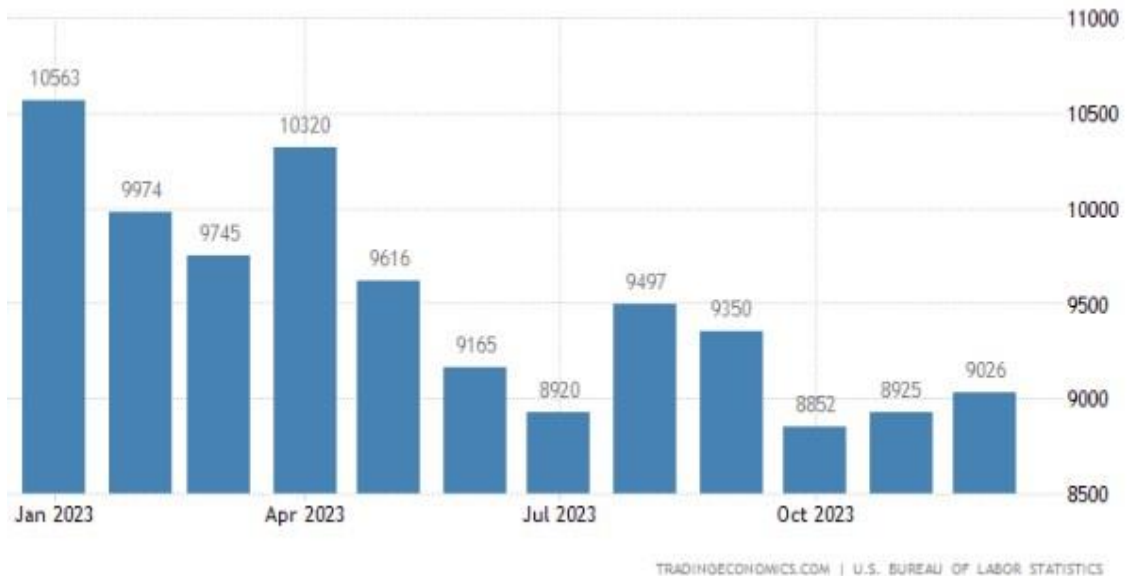
Criação novos empregos (Nonfarm Payroll) - EUA:



Fonte: <https://tradingeconomics.com/united-states/non-farm-payrolls>

Na mesma linha, o relatório Jolts registrou abertura de mais de 9 milhões de vagas em dezembro, além de contar com uma revisão do mês anterior de novembro, que saiu de 8,7 milhões para 8,9 milhões, superando as projeções de mercado.

Vagas abertas (Jolts) - EUA:



Fonte: <https://tradingeconomics.com/united-states/job-offers>

Essa força nos dados reiteram a resiliência da economia americana, que se nega a passar por algum tipo de recessão, e muito pelo contrário, demonstra surpreendente crescimento mesmo em um cenário de juros elevados e desinflação acontecendo.

Inflação, e como protagonista e pivô para a decisão de política monetária dos Estados Unidos, o Consumer Price Index (CPI) de janeiro veio um pouco acima da projeção do mercado, 0,3% contra 0,2% projetado. Trata-se do maior registro dos últimos quatro meses.

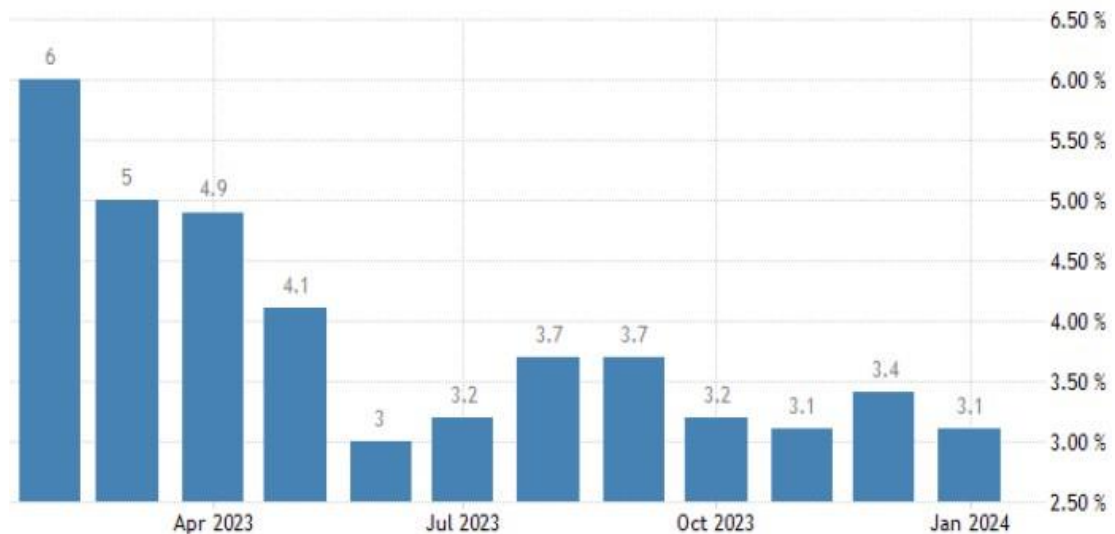
O grupo que se destacou no aumento foi o de Moradia, responsável 2/3 da elevação do mês. Depois de Moradia, o grupo de Alimentos foi o que mais impulsionou o indicador com 0,4% de aumento. Por sua vez, o indicador de Energia contou com queda de -0,9% em relação ao mês anterior.

Na janela anual, o resultado trazido foi de 3,1% versus a projeção de 2,9% do mercado, porém abaixo dos 3,4% do valor ajustado apurado em dezembro.

CPI anual - Estados Unidos:

INSTITUTO MUNICIPAL DE PREVIDÊNCIA DE VIRADOURO - SP

C.N.P.J. (MF) 05.249.019/0001-90

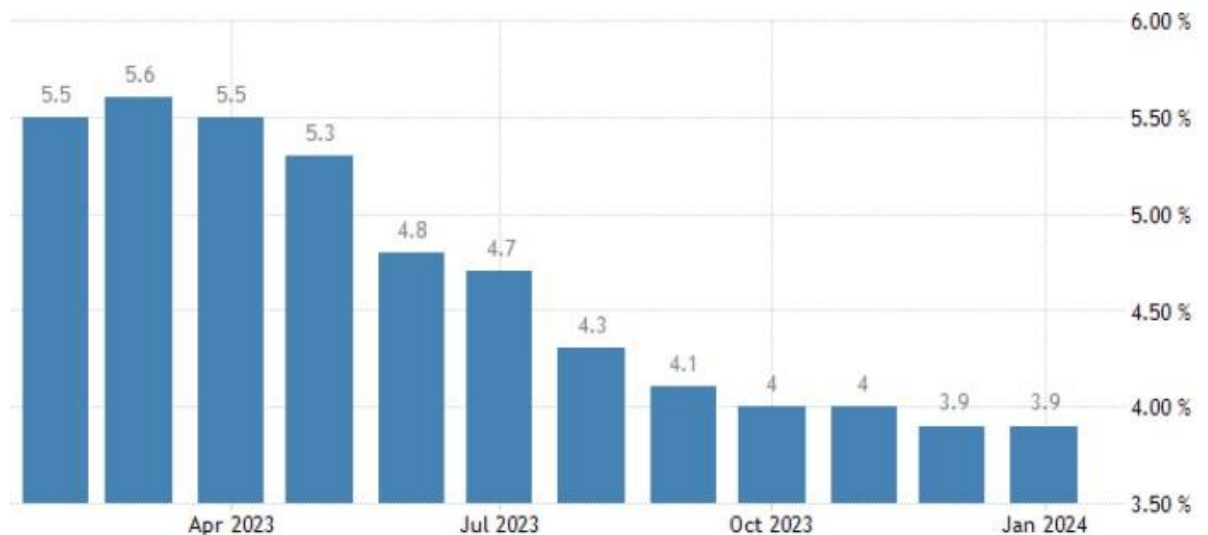


TRADINGECONOMICS.COM | U.S. BUREAU OF LABOR STATISTICS

Fonte: <https://tradingeconomics.com/united-states/inflation-cpi>

Ao extrairmos os itens mais voláteis da verificação, como Alimentos e Energia, obtemos o núcleo do indicador. Essa decomposição registrou um avanço de 3,9% em janeiro, replicando a mesma oscilação do mês anterior, e acima da expectativa de 3,7% projetada.

Núcleo CPI anual - Estados Unidos:



TRADINGECONOMICS.COM | U.S. BUREAU OF LABOR STATISTICS

Fonte: <https://tradingeconomics.com/united-states/core-inflation-rate>

Os registros dos elementos acima são fundamentais para estruturação de um plano de corte de juros num horizonte iminente, como é recorrentemente sinalizado pelos membros do Federal Reserve, em especial, Jerome Powell, presidente do FED.

Juros, e concomitantemente, a decisão do FOMC (Federal Open Market Committee), o comitê de política monetária do FED, formalizada na reunião dos dias 30 e 31 de janeiro veio em linha com o que o mercado esperava, com a manutenção da Fed Funds Rate entre 5,25% e 5,5%, e com o discurso mais sóbrio de Powell, que expressou que o comitê precisa de dados de mercado mais consistentes e firmes em relação ao processo de desinflação.



Fonte: <https://tradingeconomics.com/united-states/interest-rate>

INDICADORES DE ATIVIDADE:

PIB

A notícia do surpreendente resultado do PIB americano do último trimestre de 2023 ganhou destaque nas manchetes. A projeção do mercado era de 2,0% para o 4º trimestre, porém o resultado veio em 3,3%, expressivamente superior.

Com esse dado, a expansão da economia americana fechou o ano de 2023 em 2,5% em comparação com 2022, mostrando a força da maior economia do mundo mesmo frente à um patamar de juros tão elevado.

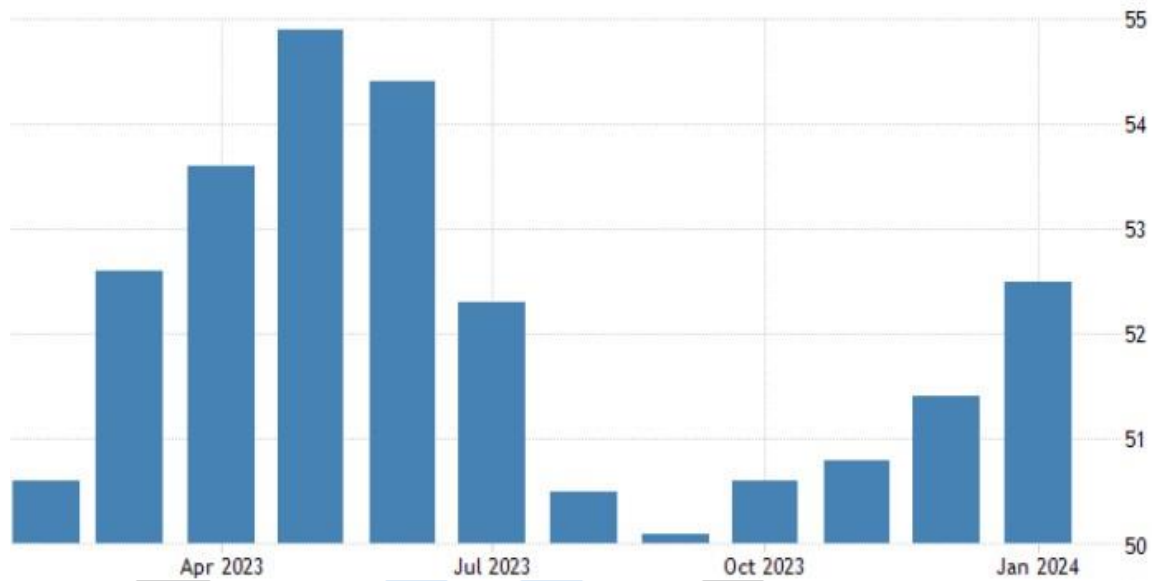
PMI

Mesmo após revisão de janeiro do PMI de serviços, indicador que mensura as expectativas dos gestores de grandes companhias para o futuro do ramo, a pontuação do mês registrou o maior número em sete meses, impulsionado principalmente pelo aumento de ordens de compra do setor, que reflete no aumento de contratações para o segmento. A pontuação de janeiro foi de 52,50 versus 51,40 pontos de dezembro.

INSTITUTO MUNICIPAL DE PREVIDÊNCIA DE VIRADOURO - SP

C.N.P.J. (MF) 05.249.019/0001-90

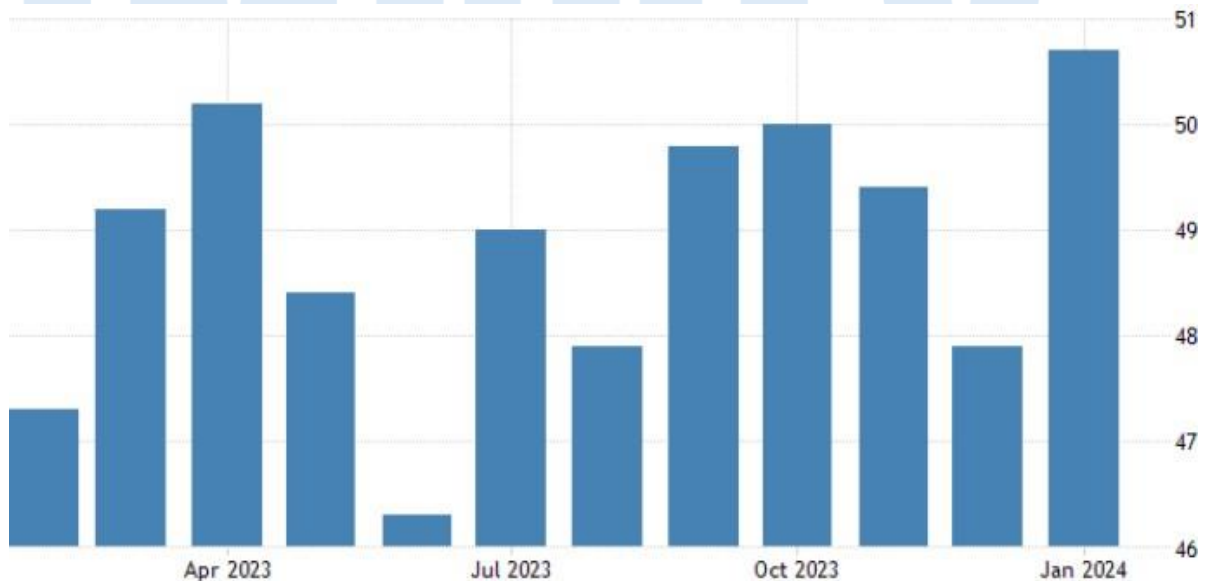
PMI Serviços - Estados Unidos:



Fonte: <https://tradingeconomics.com/united-states/services-pmi>

O aumento do número de pedidos ligados ao setor industrial americano foi responsável pela melhora nas condições projetadas pelo mercado, e combinou para o retorno do PMI do setor industrial para o campo otimista, e, além disso, para o maior patamar desde setembro de 2022. O registro de janeiro foi de 50,70 pontos versus os pessimistas 47,90 pontos de dezembro, até então a pontuação mais baixa em três meses.

PMI Manufatura – Estados Unidos:



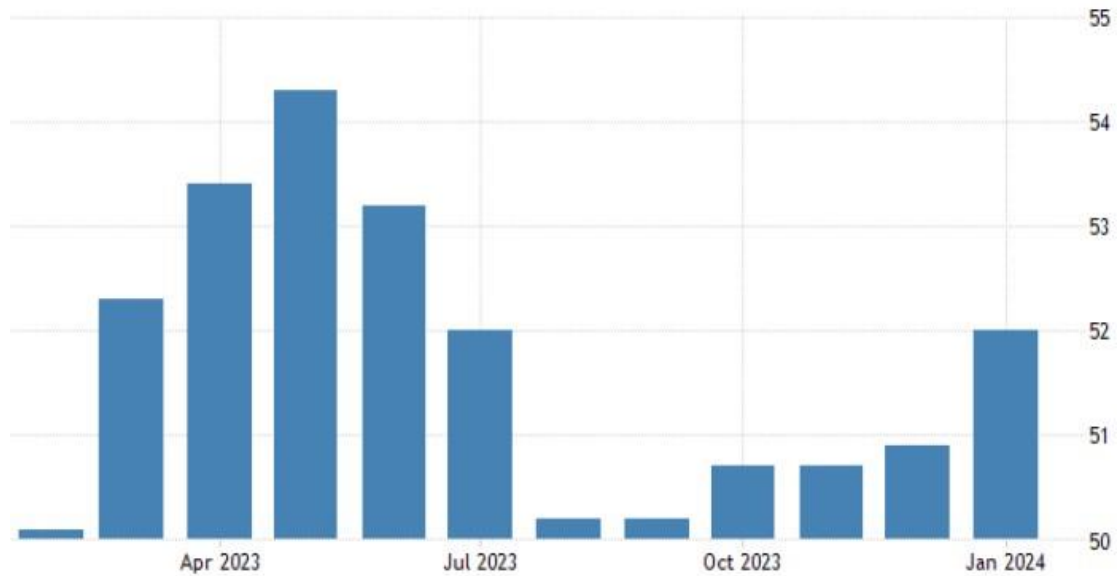
Fonte: <https://tradingeconomics.com/united-states/manufacturing-pmi>

Na junção dos segmentos, o PMI composto registrou 52 pontos contra 50,90 do mês anterior, e é o maior número desde julho de 2023.

INSTITUTO MUNICIPAL DE PREVIDÊNCIA DE VIRADOURO - SP

C.N.P.J. (MF) 05.249.019/0001-90

PMI Composto – Estados Unidos:



Fonte: <https://tradingeconomics.com/united-states/composite-pmi>

Ainda que sob valorização de 1,59% em janeiro do índice S&P 500, o pregão do dia 31 de janeiro foi frustrante para os investidores que apostavam em uma sinalização mais branda por parte do Powell em relação ao rumo dos juros.

Frente à sinalização de que o corte de juros em março ainda não é apropriado, o pregão da quarta feira fechou em queda de -1,61% aos 4.845,6 pontos, enquanto os rendimentos dos títulos do governo americano voltaram a girar em torno dos 4%.

Índice S&P 500:



fonte: <https://tradingeconomics.com/spx:ind>

Além da queda no último pregão de janeiro do S&P, o índice Nasdaq e Dow Jones também registraram quedas de -2,23% aos 15.164 pontos e -0,82% aos 38.150,3 pontos, respectivamente. No mês, estes avançaram 1,02% e 1,22%, também respectivamente.

INSTITUTO MUNICIPAL DE PREVIDÊNCIA DE VIRADOURO - SP

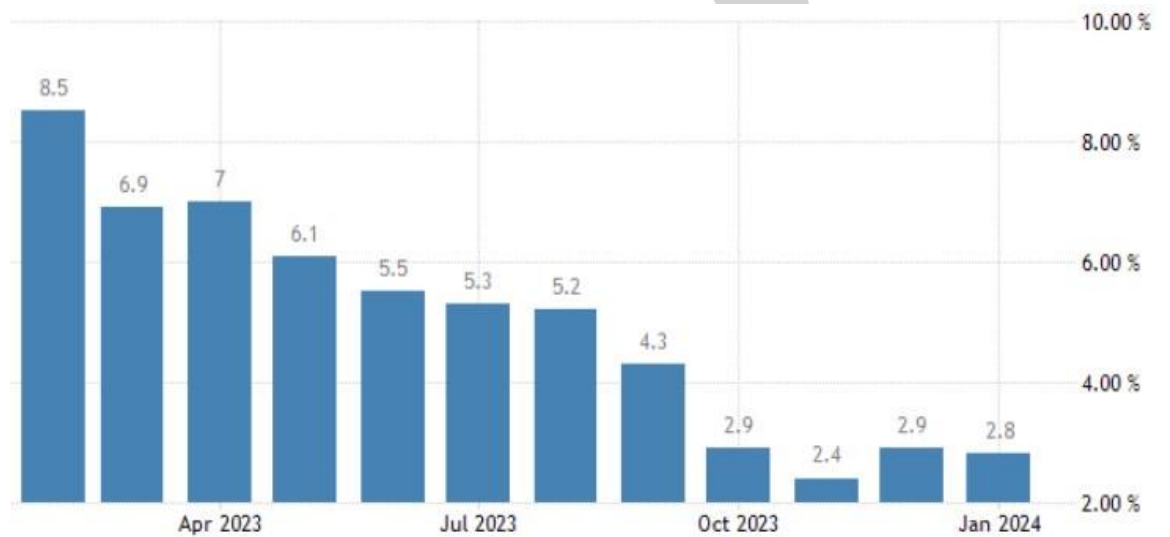
C.N.P.J. (MF) 05.249.019/0001-90

Zona do Euro, Inflação, com o patamar de juros atual da zona do euro, entre outros fatores, a economia do velho continente vem em desaceleração, e o índice de inflação medido pelo CPI mostra que a desinflação está deveras acontecendo.

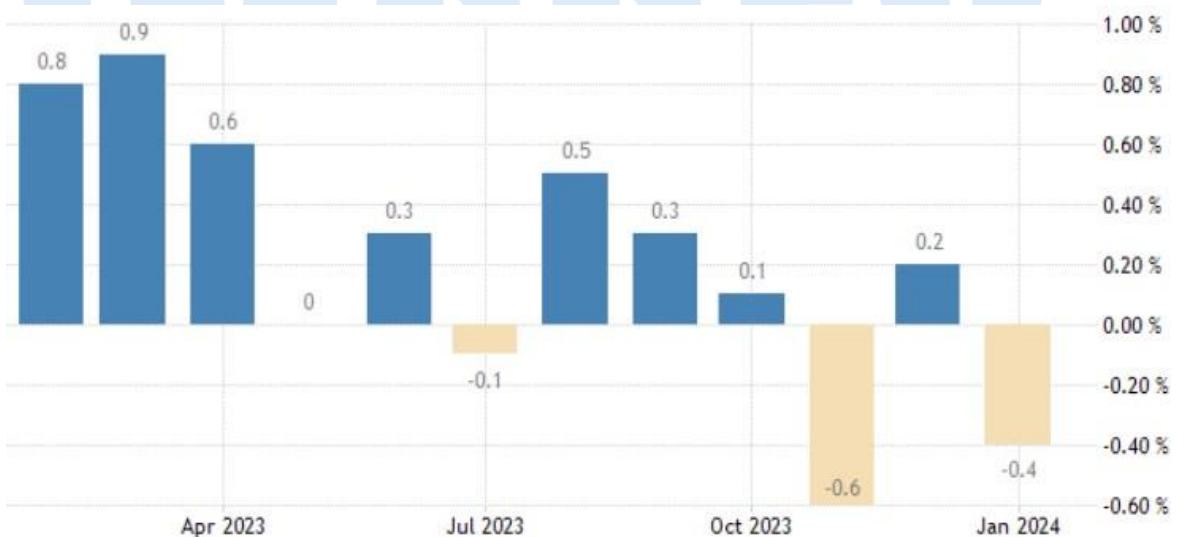
O CPI anual de janeiro ficou em 2,8%, em linha com as expectativas e abaixo dos 2,9% do mês anterior.

Do indicador cheio, o item Energia diminuiu no avanço dos preços (6,3%), além de Serviços (4,0%) e Alimentos, Alcool e Tabaco (5,7%).

CPI – Zona do Euro:



CPI mensal – Zona do Euro:



Fonte: <https://tradingeconomics.com/euro-area/inflation-rate-mom>

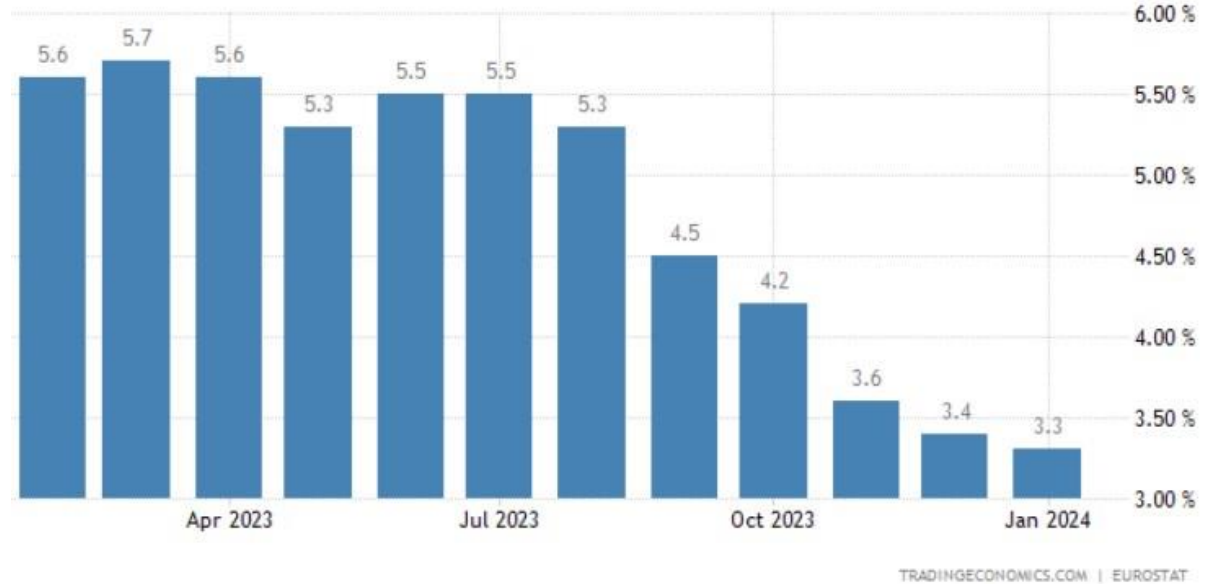
E seguindo o ritmo de queda, e após a eliminação dos itens voláteis da cesta de bens do CPI, o núcleo trouxe em janeiro uma aceleração de

INSTITUTO MUNICIPAL DE PREVIDÊNCIA DE VIRADOURO - SP

C.N.P.J. (MF) 05.249.019/0001-90

3,3%, o menor patamar desde março de 2022, levemente acima das expectativas e ainda um pouco distante da meta de 2%.

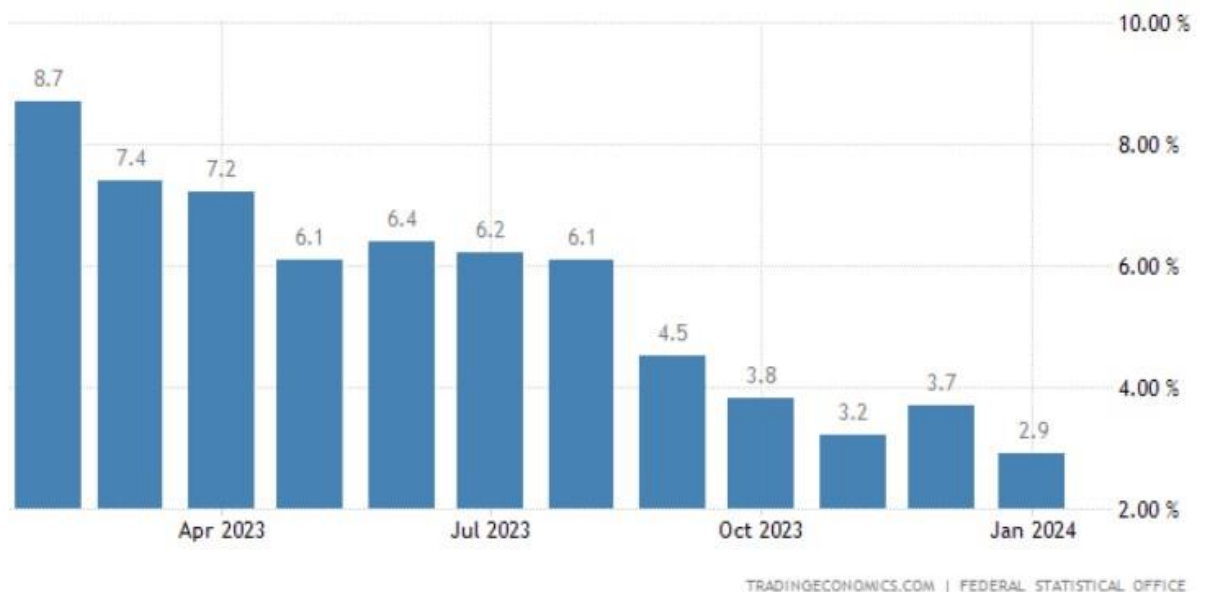
Núcleo inflação – Zona do Euro:



Fonte: <https://tradingeconomics.com/euro-area/core-inflation-rate>

Ainda no tópico de inflação, vale destaque para a Alemanha, que observou o menor registro inflacionário desde junho de 2021. O CPI do principal país de matriz industrial europeu finalmente entrou na casa dos 2%, ainda que mais próximo de 3% do que 2%, os fatídicos 2,9% de janeiro representa a materialização a meta se aproximando.

CPI – Alemanha:



Fonte: <https://tradingeconomics.com/germany/inflation-cpi>

Juros, Em discurso similar ao de Jerome Powell, a presidente do Banco Central Europeu (BCE), Christine Lagarde, reiterou que considera que o corte de juros na primeira reunião do ano seria “cedo”, porém disse que a flexibilização se aproxima à medida que a atividade econômica na Europa desacelera.



Fonte: <https://tradingeconomics.com/euro-area/interest-rate>

A estrutura de juros na zona do Euro segue da seguinte forma: taxa de refinanciamento em 4,50%, a taxa de depósitos em 4,0% e a taxa de empréstimos marginais (lending rate) em 4,75%.

INDICADORES DE ATIVIDADE:

PIB

Graças à estabilidade do PIB do 4º trimestre, a Europa conseguiu se esquivar da classificação de recessão técnica. O 3º trimestre, em relação ao 2º havia registrado uma contração de -0,1%.

Essa estagnação estava nos radares dos principais analistas de mercado, não trazendo surpresas.

Em destaque, a Alemanha registrou contração de -0,3% no período, enquanto a França também permaneceu estagnada.

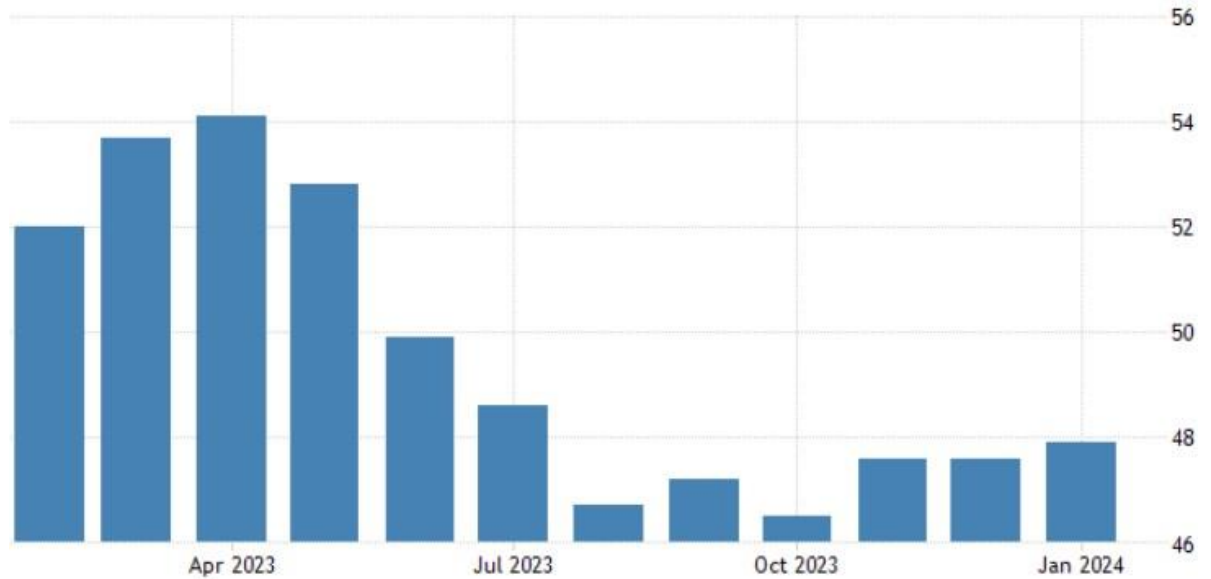
PMI

Na leitura do primeiro mês do ano, o PMI composto registrou uma leve recuperação, ainda que permanecendo no campo contracionista, foi o melhor número desde julho de 2023. Foram registrados 47,90 pontos versus 47,60 de dezembro.

INSTITUTO MUNICIPAL DE PREVIDÊNCIA DE VIRADOURO - SP

C.N.P.J. (MF) 05.249.019/0001-90

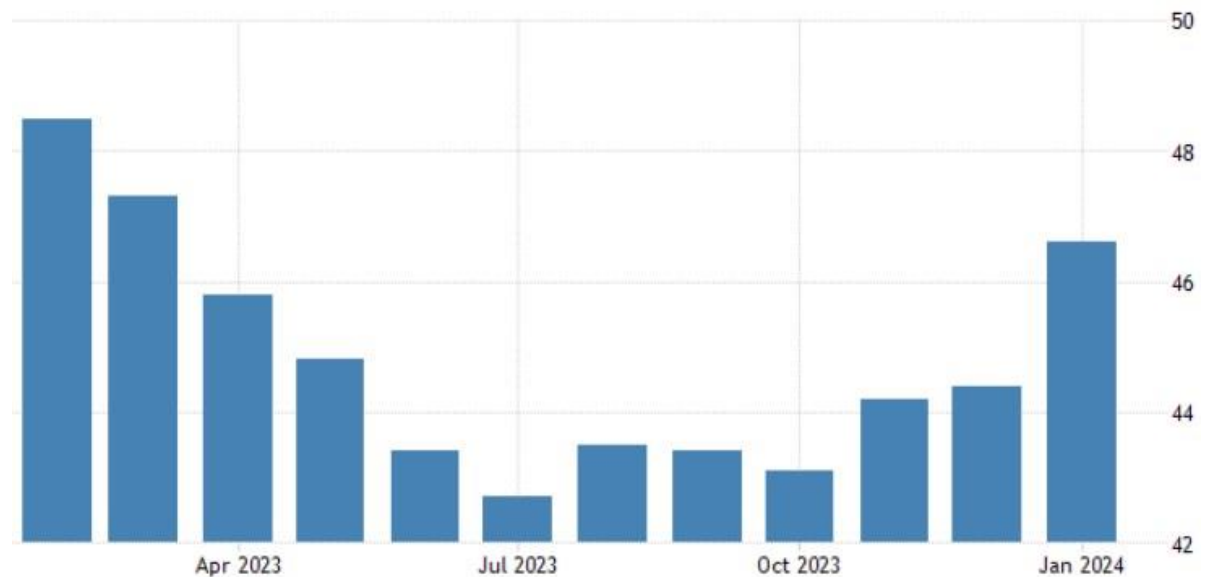
PMI composto – Zona do Euro:



Fonte: <https://tradingeconomics.com/euro-area/composite-pmi>

O setor manufatureiro registrou novamente um mês em contração, porém o número mais alto em 10 meses, aos 46,60 pontos ante os 44,40 pontos de dezembro. Esse aumento se deve por conta de um substancial aumento no número de pedidos ligados ao setor.

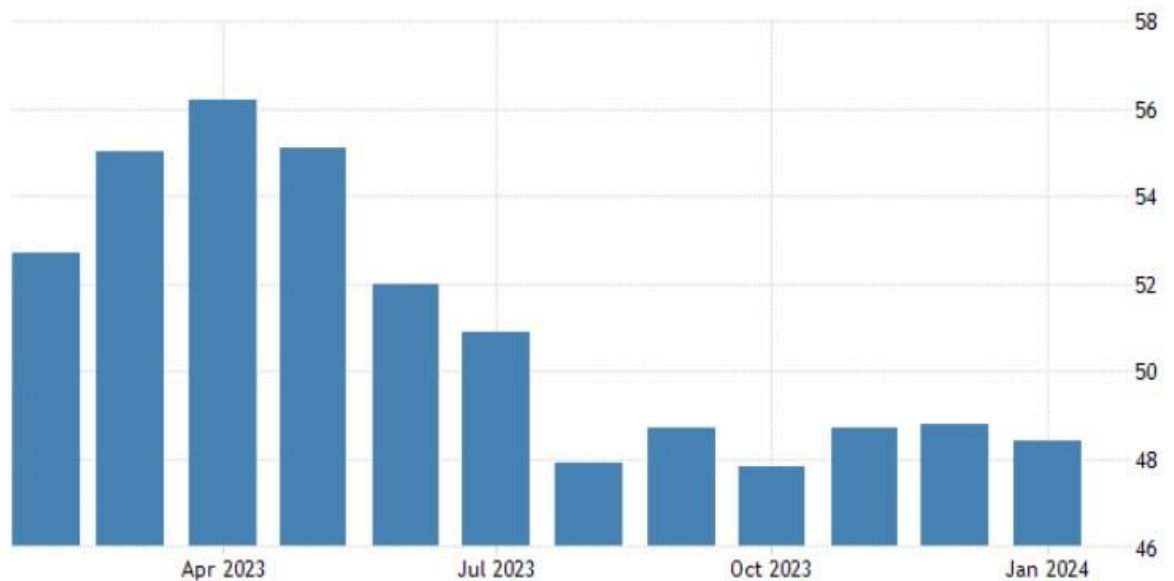
PMI industrial – Zona do Euro:



Fonte: <https://tradingeconomics.com/euro-area/manufacturing-pmi>

Todavia, sentindo o impacto dos juros elevados, o setor de serviços vem sofrendo e as expectativas para o segmento, sob reflexo deste entre outros fatores, se manteve em campo contracionista pelo sexto mês consecutivo em 48,40 pontos ante 48,80 de dezembro.

PMI serviços – Zona do Euro:



Fonte: <https://tradingeconomics.com/euro-area/services-pmi>

Ásia, Inflação, No 4º mês consecutivo, a China registrou deflação em seu índice de preços, o CPI. A contração foi de -0,8% em relação ao mesmo período do ano anterior, a maior contração dos últimos 14 anos. A projeção do mercado era uma contração de -0,5%.

Esse registro coloca sob as autoridades de política monetária chinesa uma pressão ainda maior para o aumento de estímulos econômicos, entre eles, os vinculados às taxas de juros.

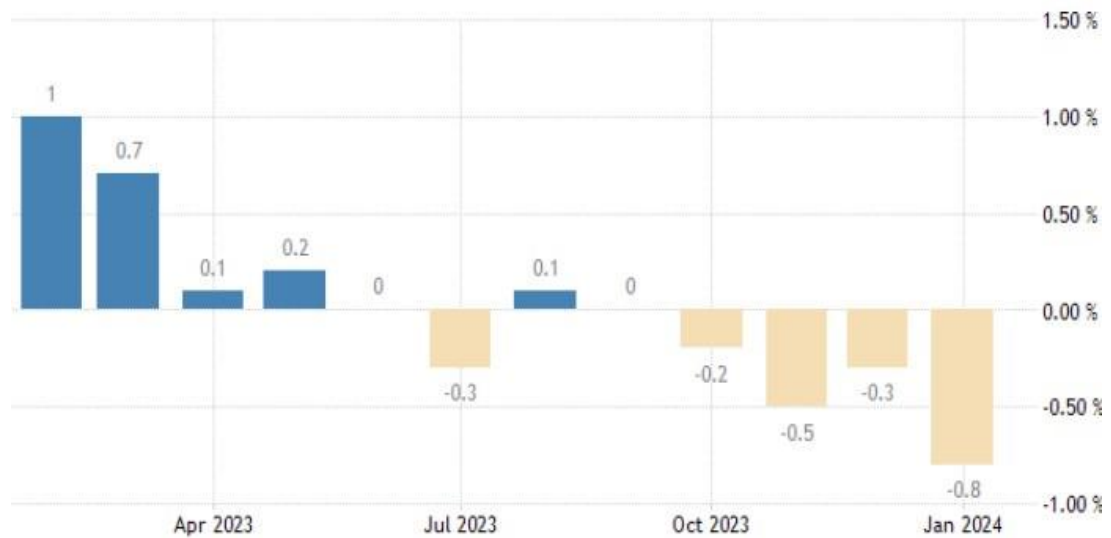
Como descrito no relatório anterior, o risco que alguns economistas enxergam está ligado a “espiral deflacionária”, e possível, ainda que improvável, “recessão econômica” pois uma vez que os agentes econômicos veem que os preços dos bens estão constantemente caindo, estes por sua vez, tendem a postergar ainda mais o consumo de bens, com a expectativa que estes preços caiam ainda mais no futuro.

Essa constante espera para consumo, extrapolada para a maior parte dos bens e serviços econômicos possui o potencial de gerar uma forte desaceleração econômica a ponto de se tornar uma recessão.

CPI – China:

INSTITUTO MUNICIPAL DE PREVIDÊNCIA DE VIRADOURO - SP

C.N.P.J. (MF) 05.249.019/0001-90

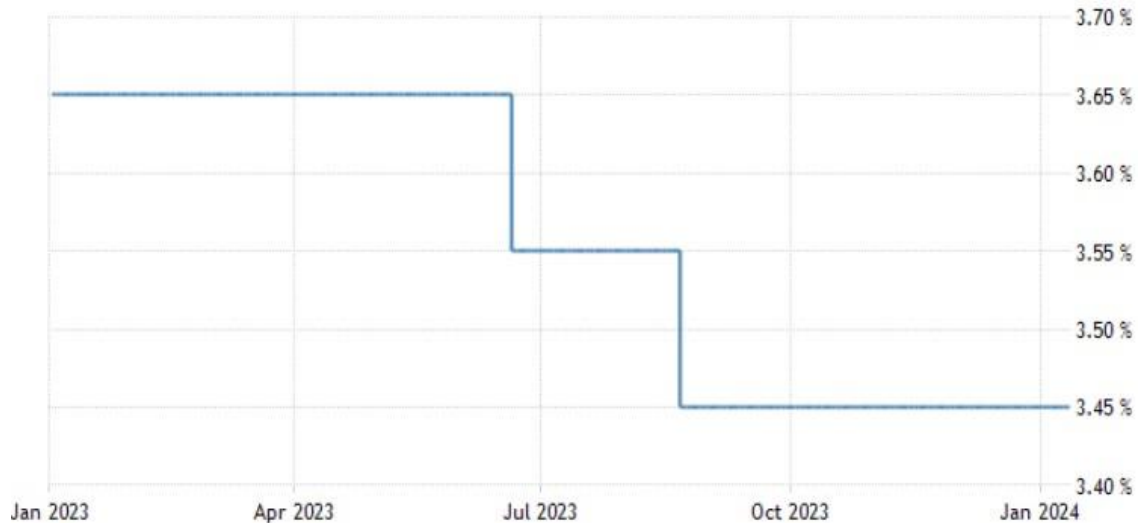


TRADINGECONOMICS.COM | NATIONAL BUREAU OF STATISTICS OF CHINA

Fonte: <https://tradingeconomics.com/china/inflation-cpi>

Juros, Na reunião de janeiro, o PBoC, Banco Central chinês, manteve a estrutura de juros inalterada em toda sua curva.

Taxa de Juros (1 ano) – China:



TRADINGECONOMICS.COM | PEOPLE'S BANK OF CHINA

Fonte: <https://tradingeconomics.com/china/interest-rate>

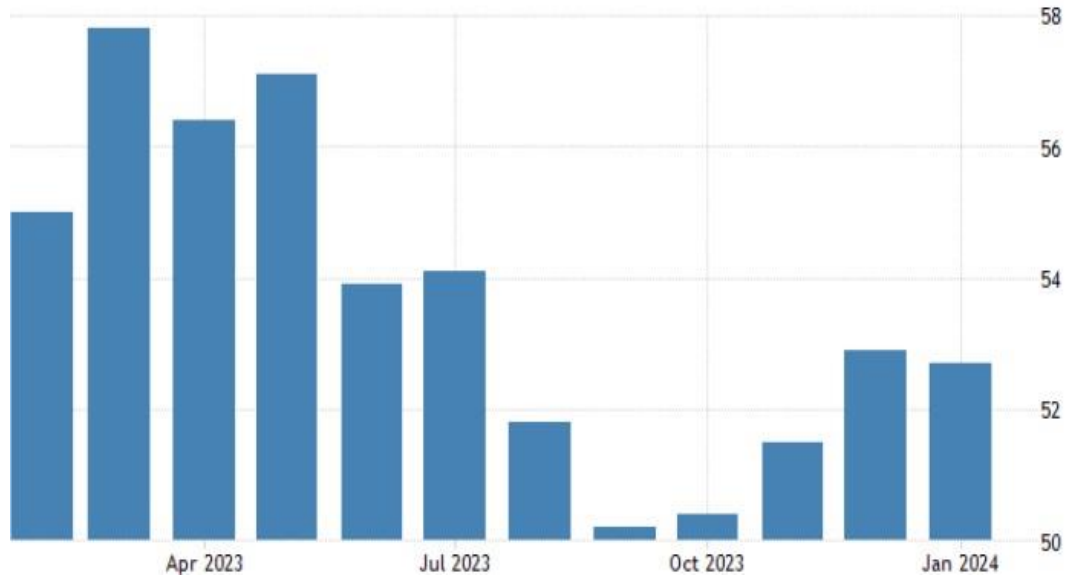
INDICADORES DE ATIVIDADE:

PIB

Confirmando o dito pelo primeiro-ministro chinês, Li Qiang, em 2023 a gigante asiática obteve crescimento de 5,2%, pouco abaixo das expectativas do mercado, em comparação com 2022.

PMI

O PMI de serviços chinês diminuiu para 52,70 pontos em janeiro frente ao maior número em cinco meses de dezembro de 52,90 pontos. Ainda que sob essa leve queda, o setor permanece pela 13ª vez no campo expansionista para o setor.



PMI serviços – China:

Fonte: <https://tradingeconomics.com/china/services-pmi>

Em manutenção do mesmo número do mês anterior, o PMI manufatureiro de janeiro de 2024 registrou 50,80 pontos, pontuação em patamar que não se via desde agosto de 2023, e levemente acima da projeção de 50,60 pontos do mercado.

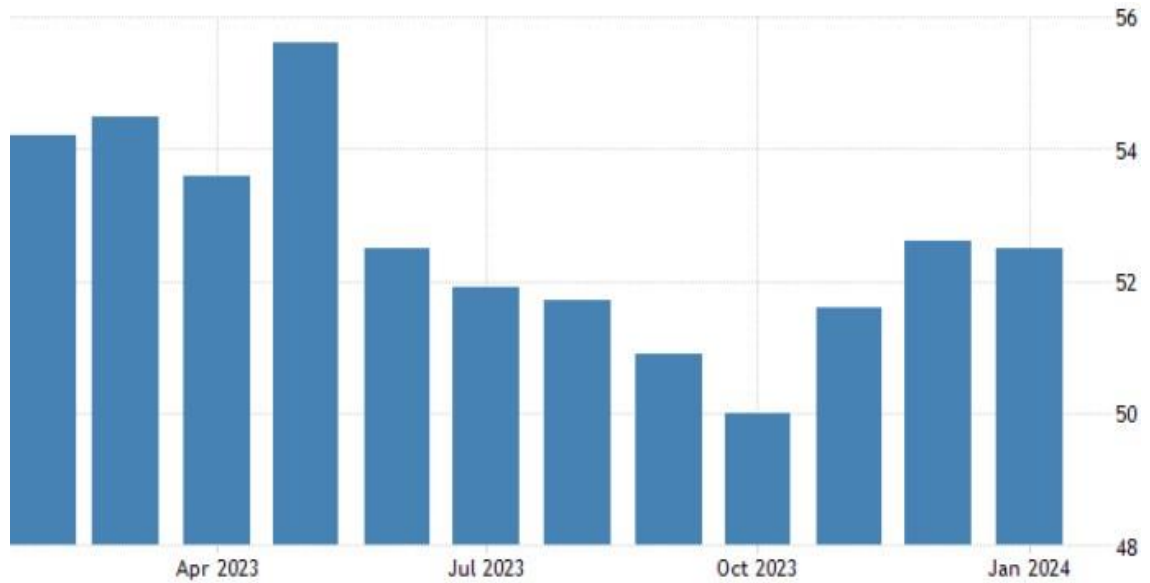
Assim como em dezembro, esse avanço sob o campo expansionista se deve pelo aumento de pedidos que cresceram a um ritmo que não se via desde fevereiro de 2023.

E tragado pelo setor de serviços, a síntese dos indicadores representada pelo PMI composto apresentou uma pontuação levemente abaixo em relação ao mês anterior, em 52,50 pontos ante 52,60 pontos de dezembro.

PMI composto – China:

INSTITUTO MUNICIPAL DE PREVIDÊNCIA DE VIRADOURO - SP

C.N.P.J. (MF) 05.249.019/0001-90



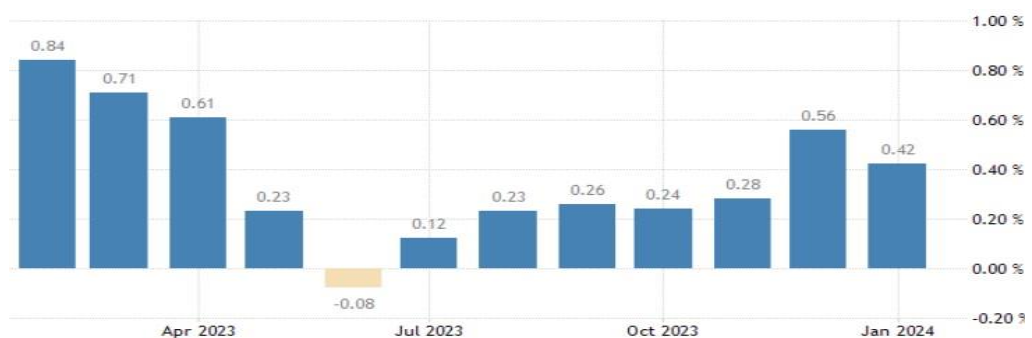
Fonte: <https://tradingeconomics.com/china/composite-pmi>

Brasil, Juros, Na “super-quarta” do dia 31 de janeiro, o Comitê de Política Monetária (COPOM) realizou mais um corte de 0,5 p.p na Taxa Selic, em que a mesma atinge até o momento, 11,25% ao ano, em alinhamento com o discurso que o Bacen mantém com o mercado.

Em comunicado junto à decisão, a instituição presidida por Roberto Campos Neto reiterou certa cautela em relação ao futuro por conta do cenário no exterior. Ainda que mais cortes de 50 pontos base sejam esperados, o fator que deve apresentar maior peso sob a decisão doméstica de política monetária é os juros estrangeiro, em especial, dos Estados Unidos.

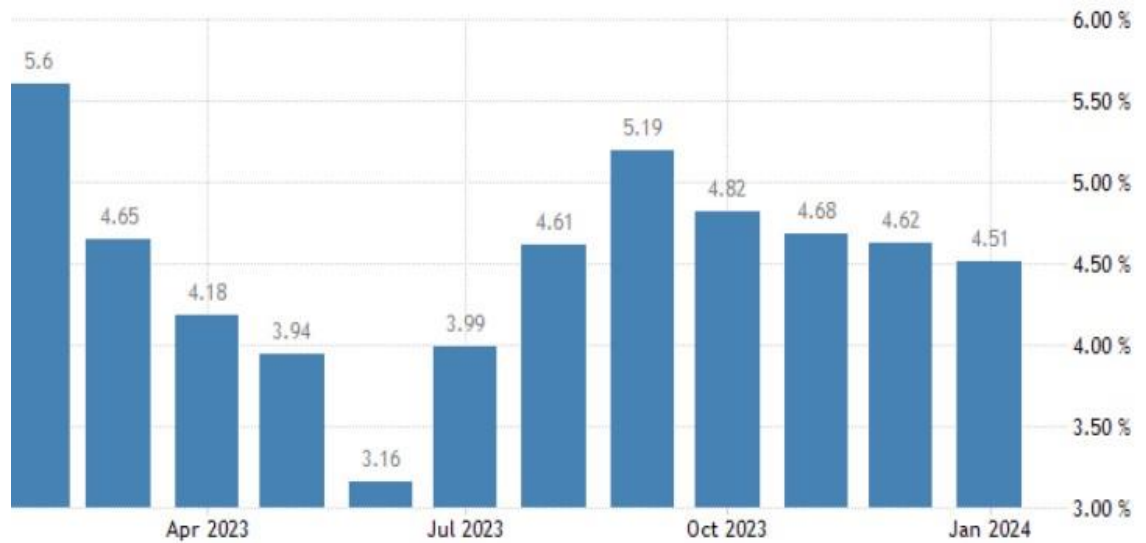
Inflação, ainda um pouco acima da projeção de 0,35% para o primeiro mês de 2024, janeiro iniciou o ano com queda dos 0,56% de dezembro de 2023 para 0,42%. A alta acumulada no ano é de 4,51%, já inferior aos 4,62% de 2023.

IPCA mensal – Brasil:



Fonte: <https://tradingeconomics.com/brazil/inflation-rate-mom>

IPCA anual – Brasil:



TRADINGECONOMICS.COM | INSTITUTO BRASILEIRO DE GEOGRAFIA E ESTATÍSTICA (IBGE)

Fonte: <https://tradingeconomics.com/brazil/inflation-cpi>

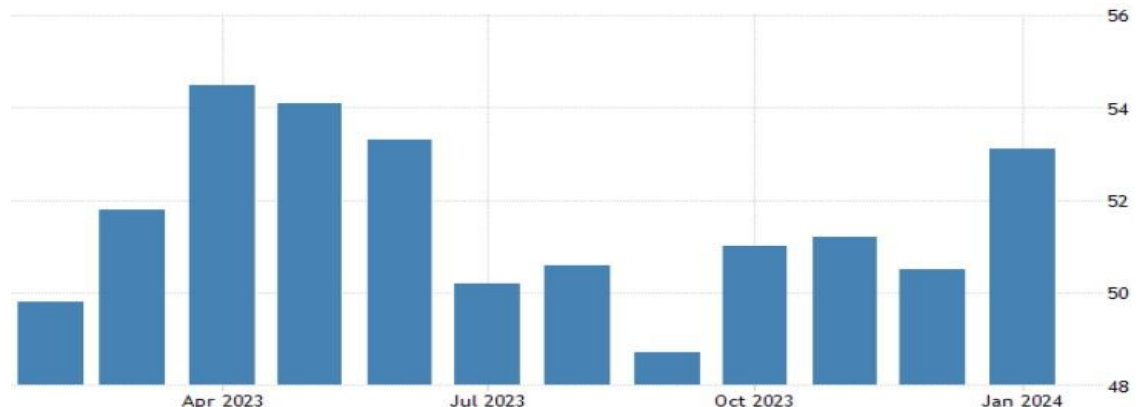
Conforme divulgação do IBGE, sete dos nove grupos do cesto tiveram altas em janeiro. O destaque foi para Alimentos e Bebidas (1,38%, maior variação do índice). Dentro de Alimentos, a cenoura (43,85%), batata-inglesa (29,45%), e o feijão-carioca (9,70%) foram os itens que mais subiram de preço.

INDICADORES DE ATIVIDADE:

PMI

Em campo expansionista pelo 4º mês consecutivo, o PMI de serviços brasileiro se elevou de 50,50 pontos em dezembro para 53,10 em janeiro, o melhor número desde junho de 2023. Esse incremento de expectativa se deve pelo aumento de demanda do setor, além do fator “juros” que influencia toda a “cadeia produtiva” ligada ao segmento.

PMI serviços – Brasil:



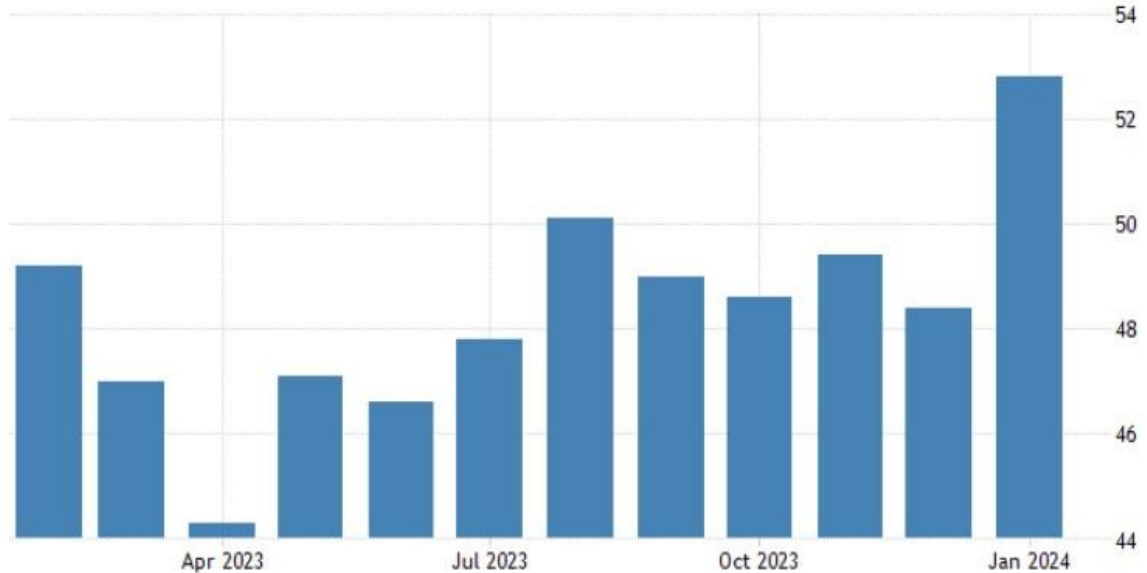
Fonte: <https://tradingeconomics.com/brazil/services-pmi>

INSTITUTO MUNICIPAL DE PREVIDÊNCIA DE VIRADOURO - SP

C.N.P.J. (MF) 05.249.019/0001-90

Segundo capturado pela S&P Global, fatores como aumento de pedidos para as fábricas dos demandantes domésticos, impulsionaram o PMI industrial brasileiro para patamar expansionista que não se via há 5 meses, em 52,80 pontos ante 48,40 de dezembro.

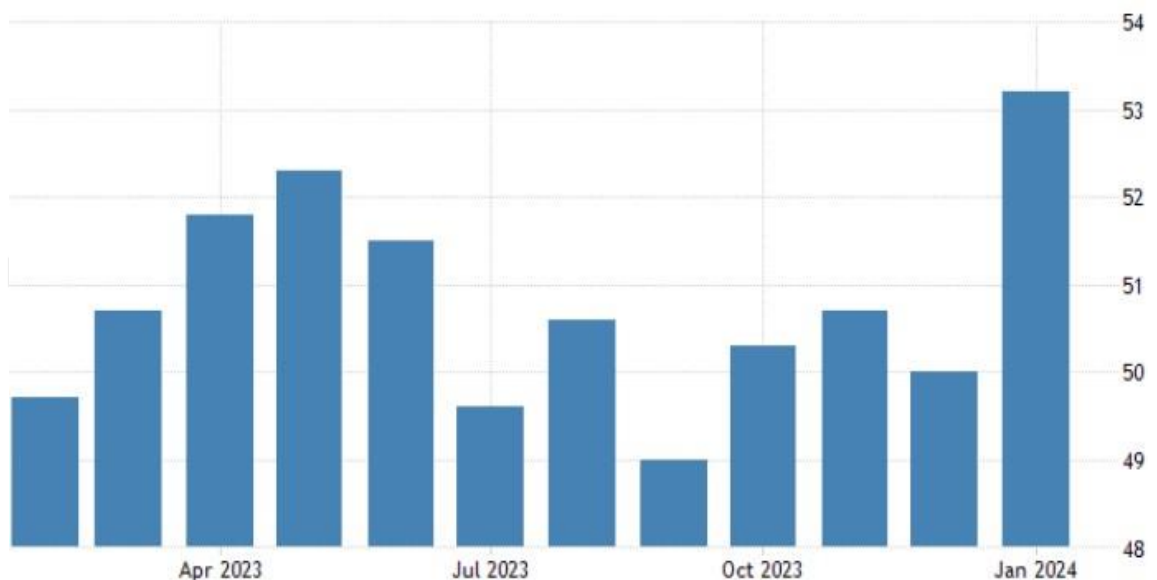
PMI industrial – Brasil:



Fonte: <https://tradingeconomics.com/brazil/manufacturing-pmi>

Na síntese, o PMI composto saltou para 53,20 pontos em janeiro frente 50 pontos de dezembro.

PMI composto – Brasil:



Fonte: <https://tradingeconomics.com/brazil/composite-pmi>

Câmbio, com frustração dos investidores em relação ao discurso mais cauteloso do FED, o dólar fechou a sessão do dia 31 de janeiro com queda de -0,16% cotado em R\$ 4,9374. No mês, a moeda registrou aumento de 1,73%.

Bolsa, na bolsa de valores local, a B3, o resultado no dia foi o oposto do registrado no exterior para o mercado de renda variável, com o índice IBOVESPA tendo avançado 0,28% no dia, aos 127.752,28 pontos. Ainda assim, o mês de janeiro apresentou correção de -4,79%

IBOVESPA – 2023:



Renda Fixa, sob pressão das treasuries do governo americano, as pontas longas da curva de juros fecharam com uma leve abertura, trazendo os seguintes resultados para o mês de janeiro em relação aos índices ANBIMA: IMA-B 5+ (-1,47%), IMA-B (-0,45%), e fechamento da ponta curta com IMA-B 5 (0,68%) e IMA Geral (0,47%).

No grupo dos prefixados, as performances ficaram sob a seguinte sequência no mês de janeiro: IRF-M 1 (0,83%), IRF-M (0,67%) e IRF-M 1+ (0,60%).

Quanto aos índices de prazos constantes, IDKA-Pré 2a teve variação de 0,76% no mês enquanto o IDKA-IPCA 2a obteve oscilação de 0,81% no mês. **III)-: Deliberação da política mensal de investimentos**, fica definido manter a carteira de investimentos sem alterações, colocado em votação, as alocações dos recursos na carteira de investimentos do IMPREV foi aprovado por unanimidade; **IV)-: PALAVRA LIVRE**; Nada mais a deliberar, redigida esta ata pelo secretário, Sr. Luciano Alves Garcia, às nove horas e trinta minutos a gestora deu por encerrada a reunião, por serem verdadeiros os fatos constantes desta ata, assinam os conselheiros presentes.

INSTITUTO MUNICIPAL DE PREVIDÊNCIA DE VIRADOURO - SP

C.N.P.J. (MF) 05.249.019/0001-90

CRISTIANO DOS SANTOS MONTEIRO
Comitê Investimentos
ANBIMA CPA-20
CGRPPS APIMEC

CAROLINA H. N. SHIMANO BELLINI
Presidente do Comitê Investimentos
ANBIMA CPA-10
CGRPPS APIMEC

CAMILA LEME BELUZZO LODO
Comitê Investimentos
ANBIMA CPA-10

MIRELLI C. R. CALDERERO BRESQUI
Comitê Investimentos
CGRPPS APIMEC



IMPREV

Instituto Municipal de Previdencia de Viradouro