

**EXTRATO CONSOLIDADO DE ATIVOS**

Posição de Ativos												
Gestor	Administrador	Ativos	Vol*	Mês	Ano	Cotização Aplic/Resg	Valor(R\$) (29/03/2019)	% Carteira	Limite % Carteira	PL do Fundo	% no PL do Fundo	Limite % PL Fundo
<b>Renda Fixa</b>												
BB DTVM	BB DTVM	BB PREVIDENCIÁRIO RF ALOCAÇÃO ATIVA FIC FI	2,98%	0,52%	0,67%	D0/D0	1.510.106,51	3,23%	100%	5.854.681.523,58	0,03%	15%
SANTANDER Gest Rec	Banco SANTANDER	SANTANDER RENDA FIXA ATIVO FIC FI	2,17%	0,74%	3,20%	D0/D0	1.084.162,20	2,32%	100%	224.479.516,86	0,48%	15%
SANTANDER Gest Rec	Banco SANTANDER	SANTANDER FIC FI IMA-B 5 TIT PUB RF	3,07%	0,77%	2,84%	D0/D0	192.131,35	0,41%	100%	1.303.513.436,22	0,01%	15%
SANTANDER Gest Rec	Banco SANTANDER	SANTANDER FIC FI IMA-B INST TIT PUB RF LP	5,94%	0,56%	5,47%	D0/D0	347.202,95	0,74%	100%	652.902.855,93	0,05%	15%
CAIXA	CAIXA	FI CAIXA BRASIL IRF-M 1+ TP RF LP	4,88%	0,59%	2,48%	D0/D0	143.009,95	0,31%	100%	1.888.181.086,27	0,01%	15%
CAIXA	CAIXA	FI CAIXA BRASIL IRF-M TP RF LP	3,63%	0,55%	2,19%	D0/D0	291.803,11	0,62%	100%	2.670.455.194,18	0,01%	15%
BB DTVM	BB DTVM	BB PREVIDENCIÁRIO RF TP IPCA III FI	5,03%	0,74%	2,93%	D0/D0	1.011.478,94	2,16%	100%	838.212.721,73	0,12%	15%
CAIXA	CAIXA	FI CAIXA BRASIL IRF-M 1 TP RF	0,55%	0,44%	1,47%	D0/D0	6.077.802,61	12,98%	100%	15.289.754.586,12	0,04%	15%
CAIXA	CAIXA	FI CAIXA BRASIL IMA-B 5 TP RF LP	3,07%	0,76%	2,85%	D0/D0	733.644,62	1,57%	100%	9.063.168.823,86	0,01%	15%
BB DTVM	BB DTVM	BB PREVIDENCIÁRIO RF IDKA 2	2,35%	0,65%	2,49%	D0/D+1	2.141.388,15	4,57%	100%	7.065.416.525,36	0,03%	15%
BB DTVM	BB DTVM	BB PREVIDENCIÁRIO RF IMA-B5+ TP FI	8,70%	0,41%	7,52%	D0/D+2	7.134.104,68	15,24%	100%	1.460.761.923,78	0,49%	15%
BB DTVM	BB DTVM	BB PREVIDENCIÁRIO RF IRF-M 1 TP FIC FI	0,55%	0,44%	1,46%	D0/D0	730.045,95	1,56%	100%	10.181.411.879,74	0,01%	15%
BB DTVM	BB DTVM	BB PREVIDENCIÁRIO RF IMA-B TP FI	5,93%	0,56%	5,46%	D0/D+1	1.706.521,16	3,65%	100%	4.887.849.428,33	0,03%	15%
BB DTVM	BB DTVM	BB PREVIDENCIÁRIO RF IRF-M TP FI	3,49%	0,57%	2,22%	D0/D+1	334.234,67	0,71%	100%	5.377.416.934,86	0,01%	15%
<b>Sub-total Artigo 7º I, Alínea b - FI 100% Títulos TN</b>							<b>23.437.636,85</b>	<b>50,07%</b>				
CAIXA	CAIXA	CAIXA NOVO BRASIL FIC IMA-B RF LP	5,83%	0,56%	5,48%	D0/D0	5.188.827,14	11,08%	20%	2.285.742.267,07	0,23%	15%
<b>Sub-total Artigo 7º III, Alínea a - FI Renda Fixa "Referenciado"</b>							<b>5.188.827,14</b>	<b>11,08%</b>				
BB DTVM	BB DTVM	BB PREVIDENCIÁRIO RF IMA-B FI	5,91%	0,55%	5,46%	D0/D+1	603.714,57	1,29%	20%	1.177.716.136,00	0,05%	15%
CAIXA	CAIXA	FI CAIXA BRASIL REFERENCIADO DI LP	0,02%	0,47%	1,49%	D0/D0	2.053.833,25	4,39%	20%	6.496.458.652,48	0,03%	15%
BRAM	Banco BRADESCO	BRADESCO INST FIC FI RF IMA-B	6,22%	0,51%	5,55%	D0/D+1	4.858.677,41	10,38%	20%	1.337.418.435,44	0,36%	15%
BB DTVM	BB DTVM	BB PREVIDENCIÁRIO RF PERFIL FIC FI	0,04%	0,46%	1,48%	D0/D0	862.476,74	1,84%	20%	3.939.931.377,26	0,02%	15%
BB DTVM	BB DTVM	BB PREVIDENCIÁRIO RF FLUXO FIC FI	0,01%	0,39%	1,25%	D0/D0	6.685,12	0,01%	20%	1.204.603.033,02	0,00%	15%
SANTANDER Gest Rec	Banco SANTANDER	SANTANDER FIC FI EXTRA PLUS RF REF DI	0,01%	0,31%	0,99%	D0/D0	257.599,18	0,55%	20%	194.927.451,13	0,13%	15%
SANTANDER Gest Rec	Banco SANTANDER	SANTANDER FIC FI MASTER REF DI	0,01%	0,41%	1,33%	D0/D0	318.642,90	0,68%	20%	7.317.705.186,31	0,00%	15%

**EXTRATO CONSOLIDADO DE ATIVOS**

Posição de Ativos												
Gestor	Administrador	Ativos	Vol*	Mês	Ano	Cotização Aplic/Resg	Valor(R\$) (29/03/2019)	% Carteira	Limite % Carteira	PL do Fundo	% no PL do Fundo	Limite % PL Fundo
BRAM	Banco BRADESCO	BRADESCO FI REFERENCIADO DI PREMIUM	0,01%	0,47%	1,49%	D0/D0	1.047.406,34	2,24%	20%	7.139.076.176,08	0,01%	15%
<b>Sub-total Artigo 7º IV, Alínea a - FI Renda Fixa - Geral</b>							<b>10.009.035,50</b>	<b>21,38%</b>				
OLIVEIRA TRUST DTVM	OLIVEIRA TRUST DTVM	CARTÃO DE COMPRA SUPPLIER FIDC	0,23%	0,55%	1,79%	D0/D0	259.755,29	0,55%	5%	531.709.977,09	0,05%	5%
<b>Sub-total Artigo 7º VII, Alínea a - FI em Direitos Creditórios - Cota Sênior</b>							<b>259.755,29</b>	<b>0,55%</b>				
<b>Sub-total Renda Fixa</b>							<b>38.895.254,78</b>	<b>83,09%</b>				
<b>Renda Variável</b>												
BB DTVM	BB DTVM	BB PREVIDENCIÁRIO AÇÕES GOVERNANÇA FI	21,73%	-0,20%	8,21%	D+1/D+1	168.165,10	0,36%	30%	472.638.860,61	0,04%	15%
CAIXA	CAIXA	FIA CAIXA BRASIL IBOVESPA	22,46%	-0,20%	8,38%	D+1/D+1	3.740.956,84	7,99%	30%	293.774.539,08	1,27%	15%
<b>Sub-total Artigo 8º I, Alínea a - FI de Ações - Índices c/ no mínimo 50 ações</b>							<b>3.909.121,94</b>	<b>8,35%</b>				
BB DTVM	BB DTVM	BB AÇÕES SMALL CAPS FIC FI	20,13%	-0,64%	6,34%	D+1/D+1	215.482,36	0,46%	20%	100.980.520,75	0,21%	15%
BRAM	BEM DTVM	BRADESCO FIA DIVIDENDOS	20,76%	-0,48%	7,00%	D+1/D+1	327.558,98	0,70%	20%	2.396.035.083,04	0,01%	15%
PLURAL Gest Rec	BEM DTVM	GERAÇÃO FIA	19,68%	0,30%	9,37%	D+1/D+1	482.729,14	1,03%	20%	319.826.425,45	0,15%	15%
AZ QUEST Invest	BEM DTVM	AZ QUEST SMALL MID CAPS FIC FIA	21,19%	-1,68%	1,65%	D+1/D+27	709.889,63	1,52%	20%	851.875.609,14	0,08%	15%
BRAM	BEM DTVM	BRADESCO FIA SMALL CAP PLUS	19,04%	-0,56%	5,62%	D+1/D+1	1.036.954,81	2,22%	20%	517.428.040,98	0,20%	15%
SANTANDER Gest Rec	Banco SANTANDER	SANTANDER FIC FI PETROBRAS PLUS AÇÕES	48,59%	4,08%	21,69%	D+1/D+1	145.506,43	0,31%	20%	58.746.708,75	0,25%	15%
<b>Sub-total Artigo 8º II, Alínea a - FI de Ações - Geral</b>							<b>2.918.121,34</b>	<b>6,23%</b>				
CAIXA	CAIXA	CAIXA FIC FI CAP PROT BOL VAL MULTIM	--%	0,37%	1,57%	D0/D0	1.087.059,71	2,32%	20%	470.506.593,07	0,23%	5%
<b>Sub-total Artigo 8º III - FI Multimercado</b>							<b>1.087.059,71</b>	<b>2,32%</b>				
<b>Sub-total Renda Variável</b>							<b>7.914.302,99</b>	<b>16,91%</b>				
<b>Total</b>							<b>46.809.557,77</b>	<b>100%</b>				

**EXTRATO CONSOLIDADO DE ATIVOS**

Enquadramento da Carteira					
Artigo	Classe	Valor(R\$)	% Carteira	Política Investimento	Limite Res. 3.922/2010
<b>Renda Fixa</b>					
Artigo 7º I, Alínea b	FI 100% Títulos TN	23.437.636,85	50,07%	<b>45,00%</b>	100,00%
Artigo 7º III, Alínea a	FI Renda Fixa "Referenciado"	5.188.827,14	11,08%	13,00%	60,00%
Artigo 7º IV, Alínea a	FI Renda Fixa - Geral	10.009.035,50	21,38%	<b>13,00%</b>	40,00%
Artigo 7º VII, Alínea a	FI em Direitos Creditórios - Cota Sênior	259.755,29	0,55%	<b>0,00%</b>	5,00%
<b>Total Renda Fixa</b>		<b>38.895.254,78</b>	<b>83,08%</b>		
<b>Renda Variável</b>					
Artigo 8º I, Alínea a	FI de Ações - Índices c/ no mínimo 50 ações	3.909.121,94	8,35%	9,50%	30,00%
Artigo 8º II, Alínea a	FI de Ações - Geral	2.918.121,34	6,23%	15,50%	20,00%
Artigo 8º III	FI Multimercado	1.087.059,71	2,32%	4,00%	10,00%
<b>Total Renda Variável</b>		<b>7.914.302,99</b>	<b>16,90%</b>		

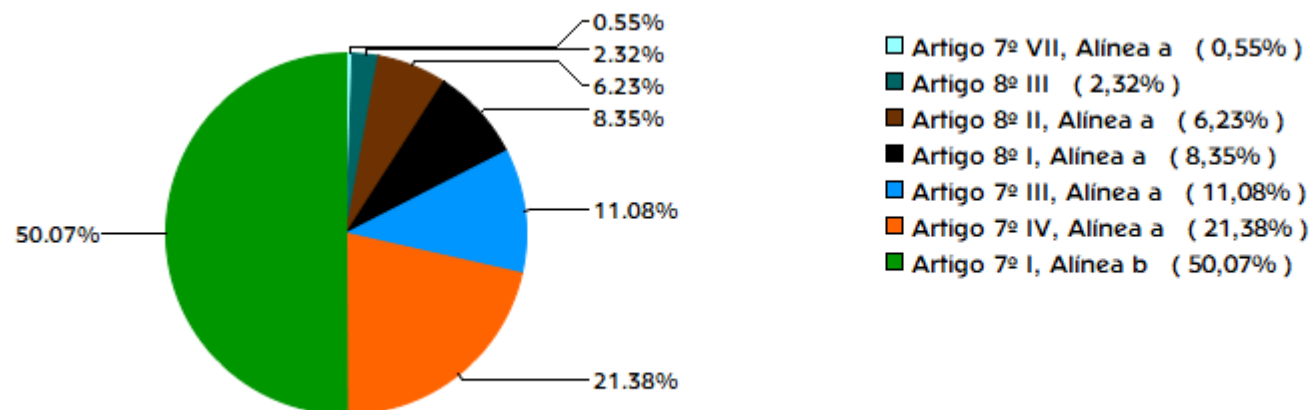
**EXTRATO CONSOLIDADO DE ATIVOS**

Rentabilidades por Artigo em Períodos Fechados (%)				
Estratégia	No Mês	No Ano	12 meses	24 meses
<b>Artigo 7º I, Alínea b</b> % do CDI	0,52 110,0	3,05 201,5	8,68 136,8	19,97 130,7
<b>Artigo 7º III, Alínea a</b> % do CDI	0,56 119,4	5,48 362,1	17,39 274,2	22,88 149,7
<b>Artigo 7º IV, Alínea a</b> % do CDI	0,53 112,4	2,13 140,9	6,26 98,7	13,02 85,2
<b>Artigo 7º VII, Alínea c</b> % do CDI	0,04 81,6	8,80 110,6	-- --	-- --
<b>Artigo 8º I, Alínea a</b> % do CDI	-0,20 -42,3	8,36 552,3	13,19 208,0	-- --
<b>Artigo 8º II, Alínea a</b> % do CDI	-0,47 -100,3	6,09 402,8	14,67 231,2	47,43 310,2
<b>Artigo 8º III</b> % do CDI	0,37 79,8	1,57 104,0	-- --	-- --

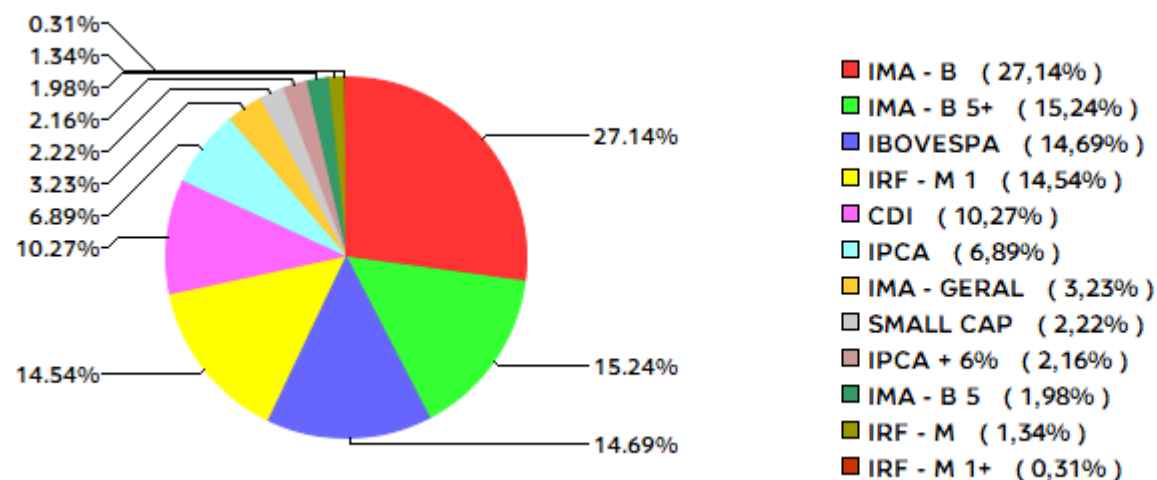
Ganhos Financeiros	
Estratégia	Ganho Bruto (R\$)
<b>Artigo 7º I, Alínea b</b>	119.170,18
<b>Artigo 7º III, Alínea a</b>	28.886,78
<b>Artigo 7º IV, Alínea a</b>	50.611,01
<b>Artigo 7º VII, Alínea a</b>	1.429,66
<b>Artigo 8º I, Alínea a</b>	-7.155,28
<b>Artigo 8º II, Alínea a</b>	-13.787,63
<b>Artigo 8º III</b>	4.053,57
<b>Total</b>	<b>183.208,28</b>

**EXTRATO CONSOLIDADO DE ATIVOS**

**Alocação por Estratégia**

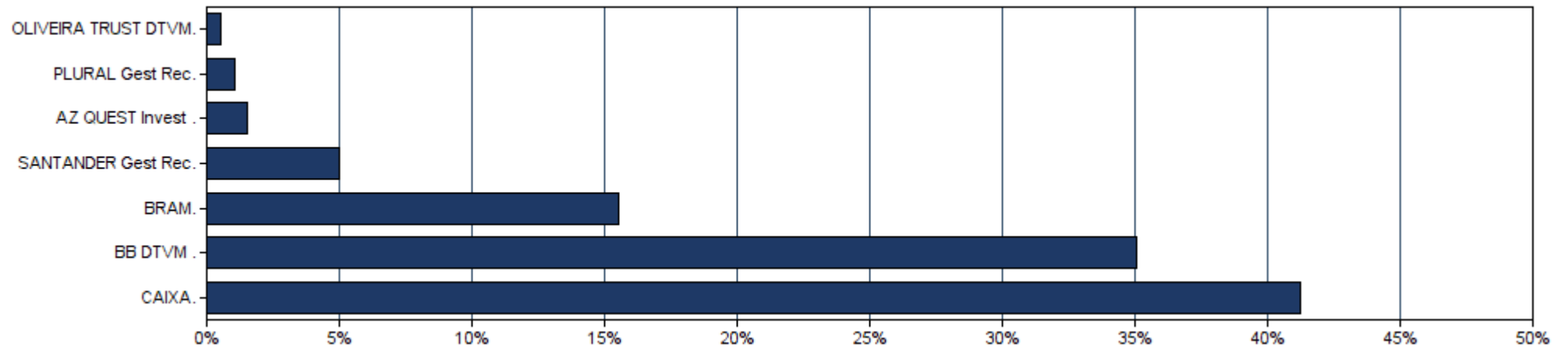


**Indexadores**



**EXTRATO CONSOLIDADO DE ATIVOS**

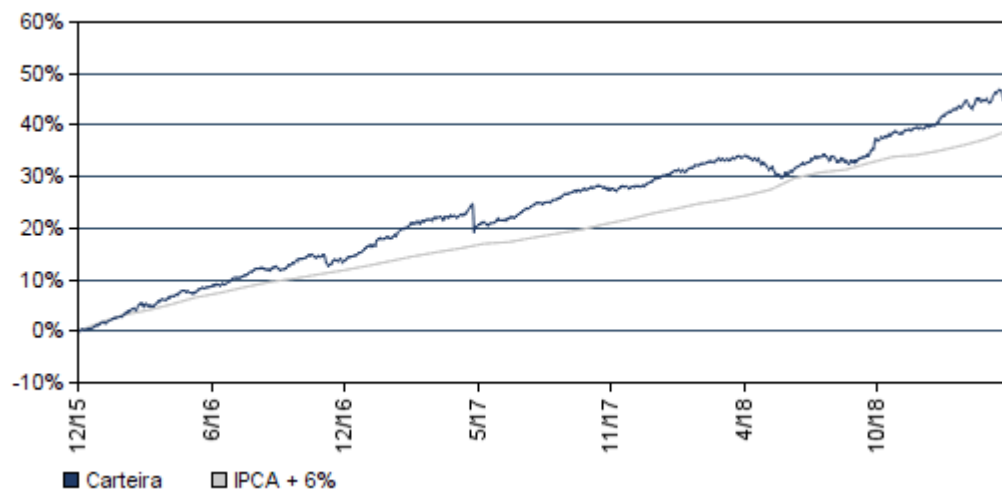
**Alocação por Gestor**



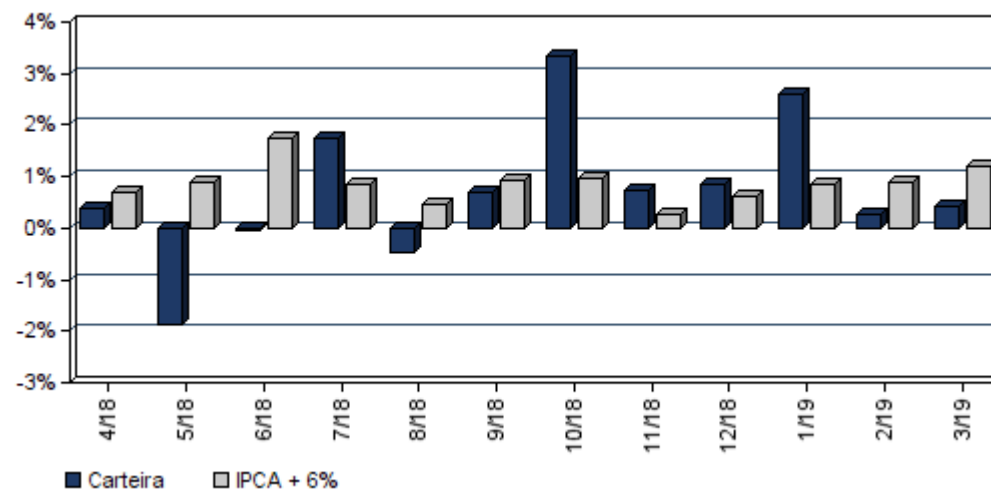
### EXTRATO CONSOLIDADO DE ATIVOS

Rentabilidades da Carteira													
Ano	Jan	Fev	Mar	Abr	Mai	Jun	Jul	Ago	Set	Out	Nov	Dez	Rent.Ano
<b>2016</b>	1,56	1,42	1,83	1,83	0,60	1,36	1,79	0,93	1,30	1,07	-0,35	1,76	16,16
<b>IPCA + 6%</b>	1,74	1,34	0,94	1,08	1,27	0,86	1,01	0,98	0,57	0,72	0,64	0,81	12,64
<b>p.p. Indx</b>	-0,18	0,08	0,89	0,76	-0,67	0,50	0,78	-0,04	0,73	0,34	-0,99	0,95	3,52
<b>2017</b>	1,65	2,37	1,00	0,25	-1,00	0,57	2,08	1,17	1,23	0,29	-0,05	1,02	11,07
<b>IPCA + 6%</b>	0,89	0,75	0,78	0,56	0,82	0,26	0,73	0,72	0,62	0,91	0,74	0,91	9,05
<b>p.p. Indx</b>	0,75	1,63	0,22	-0,31	-1,82	0,31	1,35	0,45	0,61	-0,62	-0,79	0,12	2,02
<b>2018</b>	1,71	0,74	0,99	0,38	-1,87	-0,04	1,74	-0,48	0,68	3,33	0,71	0,86	9,03
<b>IPCA + 6%</b>	0,80	0,74	0,58	0,71	0,89	1,75	0,84	0,44	0,92	0,96	0,25	0,61	9,92
<b>p.p. Indx</b>	0,91	0,00	0,42	-0,33	-2,76	-1,79	0,90	-0,92	-0,24	2,37	0,46	0,25	-0,89
<b>2019</b>	2,59	0,28	0,41	--	--	--	--	--	--	--	--	--	3,29
<b>IPCA + 6%</b>	0,83	0,90	1,19	--	--	--	--	--	--	--	--	--	2,95
<b>p.p. Indx</b>	1,76	-0,62	-0,78	--	--	--	--	--	--	--	--	--	0,34

### Evolução da Rentabilidade



### Rentabilidades Mensais - 12 últimos meses



### EXTRATO CONSOLIDADO DE ATIVOS

#### Análise de Risco / Retorno da Carteira

	Qtd.	Perct.
Meses <b>acima</b> do Benchmark	24	61,5%
Meses <b>abaixo</b> do Benchmark	15	38,5%

	Rentab.	Mês
<b>Maior</b> rentabilidade da Carteira	3,33%	out/18
<b>Menor</b> rentabilidade da Carteira	-1,87%	mai/18

Período	Rentabilidade (%)			Volat. Anual
	Carteira	IPCA + 6%	p.p. Indx.	
<b>03 meses</b>	3,29	2,95	0,3	5,131
<b>06 meses</b>	8,42	4,84	3,6	4,255
<b>12 meses</b>	8,83	10,80	-2,0	3,925
<b>24 meses</b>	19,01	20,46	-1,4	4,417
<b>36 meses</b>	38,53	33,55	5,0	3,968
<b>Desde o início</b>	45,30	39,00	6,3	3,897

#### Análise dos Fundos & Ativos da Carteira

##### Rentabilidades em Períodos Fechados (%)

Fundo / Indexador	No Mês	No Ano	3 meses	6 meses	12 meses	24 meses	36 meses
BB PREVIDENCIÁRIO RF ALOCAÇÃO ATIVA FIC FI Var. do IMA-GERAL TOTAL p.p.	0,52 -0,04	0,67 -0,07	0,67 -0,07	0,67 -0,07	0,67 -0,07	0,67 -0,07	0,67 -0,07
SANTANDER RENDA FIXA ATIVO FIC FI Var. do IPCA p.p.	0,74 -0,01	3,20 1,69	3,20 1,69	5,62 3,72	5,03 0,45	11,28 4,23	11,28 4,23
SANTANDER FIC FI IMA-B 5 TIT PUB RF Var. do IMA-B 5 p.p.	0,77 -0,02	2,84 -0,05	2,84 -0,05	7,59 -0,09	8,98 -0,22	21,78 -0,48	38,72 -0,79
SANTANDER FIC FI IMA-B INST TIT PUB RF LP Var. do IMA-B TOTAL p.p.	0,56 -0,02	5,47 -0,07	5,47 -0,07	15,88 -0,11	13,42 -0,29	25,36 -0,55	52,20 -0,87
FI CAIXA BRASIL IRF-M 1+ TP RF LP Var. do IRF-M 1+ p.p.	0,59 -0,04	2,48 -0,11	2,48 -0,11	10,96 0,20	9,94 -0,27	25,21 -0,59	28,20 -0,71
FI CAIXA BRASIL IRF-M TP RF LP Var. do IRF-M TOTAL p.p.	0,55 -0,04	2,19 -0,09	2,19 -0,09	8,77 0,12	8,90 -0,24	22,66 -0,52	25,38 -0,60
BB PREVIDENCIÁRIO RF TP IPCA III FI Var. do IPCA + 6% p.p.	0,74 -0,46	2,93 -0,01	2,93 -0,01	8,28 3,44	18,49 7,69	29,40 8,94	44,20 10,65
FI CAIXA BRASIL IRF-M 1 TP RF Var. do IRF-M 1 p.p.	0,44 -0,03	1,47 -0,06	1,47 -0,06	3,51 -0,07	6,50 -0,18	16,26 -0,39	32,45 -0,62

**EXTRATO CONSOLIDADO DE ATIVOS**

**Análise dos Fundos & Ativos da Carteira**

**Rentabilidades em Períodos Fechados (%)**

Fundo / Indexador	No Mês	No Ano	3 meses	6 meses	12 meses	24 meses	36 meses
FI CAIXA BRASIL IMA-B 5 TP RF LP Var. do IMA-B 5 p.p.	0,76 -0,02	2,85 -0,05	2,85 -0,05	7,64 -0,05	9,00 -0,19	21,82 -0,44	38,74 -0,76
BB PREVIDENCIÁRIO RF IDKA 2 Var. do IPCA p.p.	0,65 -0,10	2,49 0,98	2,49 0,98	6,03 4,13	8,65 4,07	21,14 13,76	37,77 25,48
BB PREVIDENCIÁRIO RF IMA-B5+ TP FI Var. do IMA-B 5+ p.p.	0,41 -0,02	7,52 -0,14	7,52 -0,14	22,95 -0,28	16,98 -0,30	28,38 -0,91	61,43 -1,57
BB PREVIDENCIÁRIO RF IRF-M 1 TP FIC FI Var. do IRF-M 1 p.p.	0,44 -0,03	1,46 -0,07	1,46 -0,07	3,49 -0,09	6,45 -0,24	16,15 -0,50	32,20 -0,87
BB PREVIDENCIÁRIO RF IMA-B TP FI Var. do IMA-B TOTAL p.p.	0,56 -0,02	5,46 -0,09	5,46 -0,09	15,78 -0,20	13,40 -0,31	25,24 -0,67	51,95 -1,12
BB PREVIDENCIÁRIO RF IRF-M TP FI Var. do IRF-M TOTAL p.p.	0,57 -0,02	2,22 -0,06	2,22 -0,06	8,54 -0,11	8,92 -0,22	22,62 -0,57	25,54 -0,62
CAIXA NOVO BRASIL FIC IMA-B RF LP Var. do IMA-B TOTAL p.p.	0,56 -0,02	5,48 -0,07	5,48 -0,07	15,80 -0,18	13,60 -0,11	25,40 -0,52	52,08 -0,98
BB PREVIDENCIÁRIO RF IMA-B FI Var. do IMA-B TOTAL p.p.	0,55 -0,03	5,46 -0,08	5,46 -0,08	15,80 -0,18	13,46 -0,24	25,49 -0,43	52,56 -0,50
FI CAIXA BRASIL REFERENCIADO DI LP % do CDI	0,47 99,48	1,49 98,20	1,49 98,20	3,01 98,05	6,18 97,47	15,01 98,21	30,85 99,05
BRADESCO INST FIC FI RF IMA-B Var. do IMA-B TOTAL p.p.	0,51 -0,07	5,55 0,00	5,55 0,00	16,41 0,43	13,50 -0,21	25,67 -0,25	53,52 0,45
BB PREVIDENCIÁRIO RF PERFIL FIC FI % do CDI	0,46 98,32	1,48 98,03	1,48 98,03	3,00 97,59	6,23 98,17	15,23 99,64	31,13 99,92
BB PREVIDENCIÁRIO RF FLUXO FIC FI % do CDI	0,39 82,41	1,25 82,41	1,25 82,41	2,53 82,34	3,03 82,33	3,03 82,33	3,03 82,33
SANTANDER FIC FI EXTRA PLUS RF REF DI % do CDI	0,31 65,85	0,99 65,76	0,99 65,76	2,04 66,35	4,20 66,29	10,85 71,00	12,09 71,80
SANTANDER FIC FI MASTER REF DI % do CDI	0,41 86,44	1,33 87,73	1,33 87,73	2,68 87,19	5,45 85,91	13,53 88,51	28,26 90,73
BRADESCO FI REFERENCIADO DI PREMIUM % do CDI	0,47 99,71	1,49 98,65	1,49 98,65	3,03 98,56	6,22 98,10	15,57 101,84	31,81 102,13

**EXTRATO CONSOLIDADO DE ATIVOS**

**Análise dos Fundos & Ativos da Carteira**

**Rentabilidades em Períodos Fechados (%)**

Fundo / Indexador	No Mês	No Ano	3 meses	6 meses	12 meses	24 meses	36 meses
CARTÃO DE COMPRA SUPPLIER FIDC % do CDI	0,55 118,05	1,79 118,16	1,79 118,16	3,64 118,32	7,53 118,66	17,99 117,68	36,85 118,30
BB PREVIDENCIÁRIO AÇÕES GOVERNANÇA FI Var. do IBOVESPA p.p.	-0,20 -0,03	8,21 -0,36	8,21 -0,36	22,82 2,56	15,30 3,53	12,11 2,36	12,11 2,36
FIA CAIXA BRASIL IBOVESPA Var. do IBOVESPA p.p.	-0,20 -0,02	8,38 -0,18	8,38 -0,18	19,87 -0,39	11,24 -0,53	11,22 -0,57	11,22 -0,57
BB AÇÕES SMALL CAPS FIC FI Var. do IBOVESPA p.p.	-0,64 -0,46	6,34 -2,22	6,34 -2,22	26,37 6,11	9,91 -1,86	40,35 -6,47	93,37 2,75
BRADESCO FIA DIVIDENDOS Var. do IBOVESPA p.p.	-0,48 -0,30	7,00 -1,56	7,00 -1,56	21,86 1,60	12,67 0,90	46,70 -0,13	101,04 10,42
GERAÇÃO FIA Var. do IBOVESPA p.p.	0,30 0,48	9,37 0,81	9,37 0,81	22,77 2,51	11,49 -0,28	20,20 -26,63	48,95 -41,67
AZ QUEST SMALL MID CAPS FIC FIA Var. do IBOVESPA p.p.	-1,68 -1,51	1,65 -6,92	1,65 -6,92	28,37 8,11	12,57 0,80	58,83 12,01	113,52 22,90
BRADESCO FIA SMALL CAP PLUS Var. do Índice Small Cap - SMLL p.p.	-0,56 -0,66	5,62 5,62	5,62 5,62	27,10 -2,42	20,86 9,09	62,73 13,15	120,05 5,49
SANTANDER FIC FI PETROBRAS PLUS AÇÕES Var. do IBOVESPA p.p.	4,08 4,25	21,69 13,13	21,69 13,13	27,29 7,04	30,65 18,88	95,30 48,47	169,79 79,17
CAIXA FIC FI CAP PROT BOL VAL MULTIM Var. do IBOVESPA p.p.	0,37 0,55	1,57 -6,99	1,57 -6,99	7,03 -13,23	8,71 -16,30	8,71 -16,30	8,71 -16,30
CDI	0,47	1,51	1,51	3,07	6,34	15,29	31,15
IMA - B	0,58	5,54	5,54	15,99	13,71	25,92	53,06
IMA - B 5	0,78	2,90	2,90	7,68	9,19	22,26	39,51
IMA - B 5+	0,43	7,66	7,66	23,23	17,28	29,29	63,00
IMA - GERAL	0,56	2,98	2,98	8,61	9,51	21,32	44,18

**EXTRATO CONSOLIDADO DE ATIVOS**

**Análise dos Fundos & Ativos da Carteira**

**Rentabilidades em Períodos Fechados (%)**

Fundo / Indexador	No Mês	No Ano	3 meses	6 meses	12 meses	24 meses	36 meses
IRF - M	0,59	2,28	2,28	8,65	9,14	23,19	49,11
IRF - M 1	0,47	1,53	1,53	3,59	6,68	16,65	33,07
IRF - M 1+	0,63	2,58	2,58	10,76	10,21	25,80	56,50
IBOVESPA	-0,18	8,56	8,56	20,26	11,77	46,83	90,62
IFIX	1,99	5,58	5,58	16,31	5,34	22,19	67,20
SMALL CAP	0,10	--	--	29,53	11,77	49,58	114,56
IPCA + 4,61%	1,09	2,62	2,62	4,17	9,36	17,36	28,41
IPCA + 4,81%	1,11	2,67	2,67	4,27	9,56	17,80	29,14
IPCA + 5,06%	1,13	2,73	2,73	4,39	9,82	18,36	30,06
IPCA + 5,27%	1,14	2,78	2,78	4,49	10,04	18,82	30,83
IPCA + 5,43%	1,15	2,81	2,81	4,57	10,21	19,18	31,42
IPCA + 5,5%	1,16	2,83	2,83	4,60	10,28	19,34	31,68
IPCA + 5,54%	1,16	2,84	2,84	4,62	10,32	19,43	31,83
IPCA + 5,61%	1,17	2,86	2,86	4,65	10,39	19,58	32,09
IPCA + 5,67%	1,17	2,87	2,87	4,68	10,46	19,72	32,32

**EXTRATO CONSOLIDADO DE ATIVOS**

**Análise dos Fundos & Ativos da Carteira**

**Rentabilidades em Períodos Fechados (%)**

Fundo / Indexador	No Mês	No Ano	3 meses	6 meses	12 meses	24 meses	36 meses
IPCA + 5,71%	1,17	2,88	2,88	4,70	10,50	19,81	32,47
IPCA + 5,74%	1,17	2,89	2,89	4,72	10,53	19,87	32,58
IPCA + 5,77%	1,18	2,89	2,89	4,73	10,56	19,94	32,69
IPCA + 5,78%	1,18	2,90	2,90	4,74	10,57	19,96	32,73
IPCA + 5,80%	1,18	2,90	2,90	4,75	10,59	20,01	32,80
IPCA + 5,81%	1,18	2,90	2,90	4,75	10,60	20,03	32,84
IPCA + 5,82%	1,18	2,91	2,91	4,76	10,61	20,05	32,88
IPCA + 5,83%	1,18	2,91	2,91	4,76	10,62	20,07	32,91
IPCA + 5,84%	1,18	2,91	2,91	4,76	10,63	20,10	32,95
IPCA + 5,85%	1,18	2,91	2,91	4,77	10,64	20,12	32,99
IPCA + 5,86%	1,18	2,92	2,92	4,77	10,65	20,14	33,03
IPCA + 5,87%	1,18	2,92	2,92	4,78	10,66	20,16	33,06
IPCA + 5,88%	1,18	2,92	2,92	4,78	10,67	20,19	33,10
IPCA + 5,89%	1,19	2,92	2,92	4,79	10,68	20,21	33,14
IPCA + 6%	1,19	2,95	2,95	4,84	10,80	20,46	33,55

**EXTRATO CONSOLIDADO DE ATIVOS**

**Análise dos Fundos & Ativos da Carteira**

**Rentabilidades em Períodos Fechados (%)**

<b>Fundo / Indexador</b>	<b>No Mês</b>	<b>No Ano</b>	<b>3 meses</b>	<b>6 meses</b>	<b>12 meses</b>	<b>24 meses</b>	<b>36 meses</b>
INPC + 4,61%	1,11	2,79	2,79	4,24	9,45	16,18	27,11
INPC + 4,81%	1,13	2,84	2,84	4,34	9,66	16,62	27,84
INPC + 5,06%	1,15	2,90	2,90	4,46	9,92	17,17	28,75
INPC + 5,27%	1,16	2,95	2,95	4,56	10,14	17,63	29,51
INPC + 5,43%	1,17	2,99	2,99	4,64	10,30	17,98	30,10
INPC + 5,54%	1,18	3,01	3,01	4,69	10,42	18,23	30,50
INPC + 5,61%	1,19	3,03	3,03	4,73	10,49	18,38	30,76
INPC + 5,67%	1,19	3,05	3,05	4,76	10,55	18,51	30,98
INPC + 5,71%	1,19	3,05	3,05	4,77	10,60	18,60	31,13
INPC + 5,74%	1,19	3,06	3,06	4,79	10,63	18,67	31,24
INPC + 5,77%	1,20	3,07	3,07	4,80	10,66	18,73	31,35
INPC + 5,78%	1,20	3,07	3,07	4,81	10,67	18,76	31,39
INPC + 5,80%	1,20	3,08	3,08	4,82	10,69	18,80	31,46
INPC + 5,81%	1,20	3,08	3,08	4,82	10,70	18,82	31,50
INPC + 5,82%	1,20	3,08	3,08	4,83	10,71	18,85	31,54

**EXTRATO CONSOLIDADO DE ATIVOS**

**Análise dos Fundos & Ativos da Carteira**

**Rentabilidades em Períodos Fechados (%)**

<b>Fundo / Indexador</b>	<b>No Mês</b>	<b>No Ano</b>	<b>3 meses</b>	<b>6 meses</b>	<b>12 meses</b>	<b>24 meses</b>	<b>36 meses</b>
INPC + 5,83%	1,20	3,08	3,08	4,83	10,72	18,87	31,57
INPC + 5,84%	1,20	3,09	3,09	4,84	10,73	18,89	31,61
INPC + 5,85%	1,20	3,09	3,09	4,84	10,74	18,91	31,65
INPC + 5,86%	1,20	3,09	3,09	4,85	10,75	18,93	31,69
INPC + 5,87%	1,20	3,09	3,09	4,85	10,76	18,96	31,72
INPC + 5,88%	1,21	3,09	3,09	4,86	10,77	18,98	31,76
INPC + 5,89%	1,21	3,10	3,10	4,86	10,78	19,00	31,80
INPC + 6%	1,21	3,12	3,12	4,91	10,90	19,24	32,20