

EXTRATO CONSOLIDADO DE ATIVOS

Posição de Ativos												
Gestor	Administrador	Ativos	Vol*	Mês	Ano	Cotização Aplic/Resg	Valor(R\$) (28/02/2019)	% Carteira	Limite % Carteira	PL do Fundo	% no PL do Fundo	Limite % PL Fundo
Renda Fixa												
BB DTVM	BB DTVM	BB PREVIDENCIÁRIO RF TP IPCA III FI	4,94%	0,48%	2,18%	D0/D0	1.004.065,61	2,14%	100%	832.069.296,19	0,12%	15%
BB DTVM	BB DTVM	BB PREVIDENCIÁRIO RF ALOCAÇÃO ATIVA FIC FI	2,80%	0,15%	0,15%	D0/D0	1.502.306,71	3,19%	100%	5.409.881.290,27	0,03%	15%
SANTANDER Gest Rec	Banco SANTANDER	SANTANDER RENDA FIXA ATIVO FIC FI	1,84%	0,49%	2,44%	D0/D0	1.276.277,92	2,71%	100%	208.736.509,33	0,61%	15%
BB DTVM	BB DTVM	BB PREVIDENCIÁRIO RF IMA-B5+ TP FI	8,00%	0,46%	7,07%	D0/D+2	7.104.679,53	15,11%	100%	1.380.496.767,21	0,51%	15%
SANTANDER Gest Rec	Banco SANTANDER	SANTANDER FIC FI IMA-B 5 TIT PUB RF	3,05%	0,53%	2,06%	D0/D0	190.668,92	0,41%	100%	1.279.258.879,84	0,01%	15%
SANTANDER Gest Rec	Banco SANTANDER	SANTANDER FIC FI IMA-B INST TIT PUB RF LP	5,53%	0,53%	4,89%	D0/D0	345.275,81	0,73%	100%	713.087.069,79	0,05%	15%
CAIXA	CAIXA	FI CAIXA BRASIL IRF-M 1+ TP RF LP	4,73%	0,21%	1,87%	D0/D0	142.167,98	0,30%	100%	1.805.259.621,15	0,01%	15%
CAIXA	CAIXA	FI CAIXA BRASIL IRF-M TP RF LP	3,51%	0,28%	1,63%	D0/D0	290.208,43	0,62%	100%	2.577.321.443,26	0,01%	15%
CAIXA	CAIXA	FI CAIXA BRASIL IRF-M 1 TP RF	0,55%	0,45%	1,02%	D0/D0	6.050.943,63	12,87%	100%	15.820.022.979,24	0,04%	15%
BRAM	Banco BRADESCO	BRADESCO FI RF IRF-M 1 TIT PUB	0,55%	0,45%	1,00%	D0/D0	0,00	0,00%	100%	1.311.636.004,57	0,00%	15%
CAIXA	CAIXA	FI CAIXA BRASIL IMA-B 5 TP RF LP	3,06%	0,52%	2,06%	D0/D0	728.078,79	1,55%	100%	9.015.548.852,64	0,01%	15%
BB DTVM	BB DTVM	BB PREVIDENCIÁRIO RF IDKA 2	2,36%	0,61%	1,83%	D0/D+1	2.127.546,91	4,52%	100%	6.882.421.501,08	0,03%	15%
BB DTVM	BB DTVM	BB PREVIDENCIÁRIO RF IRF-M 1 TP FIC FI	0,55%	0,44%	1,02%	D0/D0	726.859,28	1,55%	100%	11.109.701.736,66	0,01%	15%
BB DTVM	BB DTVM	BB PREVIDENCIÁRIO RF IMA-B TP FI	5,52%	0,50%	4,87%	D0/D+1	1.697.042,88	3,61%	100%	4.614.280.755,51	0,04%	15%
BB DTVM	BB DTVM	BB PREVIDENCIÁRIO RF IRF-M TP FI	3,40%	0,28%	1,64%	D0/D+1	332.344,26	0,71%	100%	5.408.545.141,61	0,01%	15%
Sub-total Artigo 7º I, Alínea b - FI 100% Títulos TN							23.518.466,67	50,02%				
CAIXA	CAIXA	CAIXA NOVO BRASIL FIC IMA-B RF LP	5,42%	0,55%	4,89%	D0/D0	5.159.940,35	10,97%	20%	2.251.944.269,94	0,23%	15%
Sub-total Artigo 7º III, Alínea a - FI Renda Fixa "Referenciado"							5.159.940,35	10,97%				
BB DTVM	BB DTVM	BB PREVIDENCIÁRIO RF IMA-B FI	5,49%	0,52%	4,89%	D0/D+1	600.422,87	1,28%	20%	1.095.169.532,53	0,05%	15%
SANTANDER Gest Rec	Banco SANTANDER	SANTANDER FIC FI EXTRA PLUS RF REF DI	0,01%	0,32%	0,68%	D0/D0	256.806,41	0,55%	20%	196.921.776,72	0,13%	15%
CAIXA	CAIXA	FI CAIXA BRASIL REFERENCIADO DI LP	0,02%	0,48%	1,01%	D0/D0	2.044.299,28	4,35%	20%	6.453.973.780,65	0,03%	15%
BRAM	Banco BRADESCO	BRADESCO INST FIC FI RF IMA-B	5,81%	0,52%	5,01%	D0/D+1	4.833.937,63	10,28%	20%	1.386.130.087,91	0,35%	15%
BB DTVM	BB DTVM	BB PREVIDENCIÁRIO RF PERFIL FIC FI	0,04%	0,48%	1,02%	D0/D0	1.356.459,39	2,88%	20%	4.083.660.760,57	0,03%	15%
BB DTVM	BB DTVM	BB PREVIDENCIÁRIO RF FLUXO FIC FI	0,01%	0,41%	0,86%	D0/D0	7.215,87	0,02%	20%	1.231.918.985,49	0,00%	15%

EXTRATO CONSOLIDADO DE ATIVOS

Posição de Ativos												
Gestor	Administrador	Ativos	Vol*	Mês	Ano	Cotização Aplic/Resg	Valor(R\$) (28/02/2019)	% Carteira	Limite % Carteira	PL do Fundo	% no PL do Fundo	Limite % PL Fundo
SANTANDER Gest Rec	Banco SANTANDER	SANTANDER FIC FI MASTER REF DI	0,02%	0,44%	0,92%	D0/D0	317.356,79	0,67%	20%	7.365.052.157,18	0,00%	15%
BRAM	Banco BRADESCO	BRADESCO FI REFERENCIADO DI PREMIUM	0,01%	0,48%	1,02%	D0/D0	1.042.532,82	2,22%	20%	7.205.090.345,30	0,01%	15%
Sub-total Artigo 7º IV, Alínea a - FI Renda Fixa - Geral							10.459.031,06	22,24%				
OLIVEIRA TRUST DTVM	OLIVEIRA TRUST DTVM	CARTÃO DE COMPRA SUPPLIER FIDC	0,25%	0,58%	1,23%	D0/D0	258.325,63	0,55%	5%	531.156.818,17	0,05%	5%
Sub-total Artigo 7º VII, Alínea a - FI em Direitos Creditórios - Cota Sênior							258.325,63	0,55%				
Sub-total Renda Fixa							39.395.763,72	83,78%				
Renda Variável												
BB DTVM	BB DTVM	BB PREVIDENCIÁRIO AÇÕES GOVERNANÇA FI	20,80%	-1,80%	8,43%	D+1/D+1	168.507,96	0,36%	30%	462.739.415,63	0,04%	15%
CAIXA	CAIXA	FIA CAIXA BRASIL IBOVESPA	21,56%	-1,83%	8,60%	D+1/D+1	3.443.432,02	7,32%	30%	286.792.206,94	1,20%	15%
Sub-total Artigo 8º I, Alínea a - FI de Ações - Índices c/ no mínimo 50 ações							3.611.939,98	7,68%				
BB DTVM	BB DTVM	BB AÇÕES SMALL CAPS FIC FI	19,36%	-2,16%	7,03%	D+1/D+1	216.871,70	0,46%	20%	102.251.561,73	0,21%	15%
BRAM	BEM DTVM	BRADESCO FIA DIVIDENDOS	19,87%	-0,76%	7,52%	D+1/D+1	329.137,63	0,70%	20%	2.336.152.405,41	0,01%	15%
PLURAL Gest Rec	BEM DTVM	GERAÇÃO FIA	19,25%	-1,07%	9,04%	D+1/D+1	481.280,21	1,02%	20%	324.888.901,07	0,15%	15%
AZ QUEST Invest	BEM DTVM	AZ QUEST SMALL MID CAPS FIC FIA	20,75%	-2,88%	3,39%	D+1/D+27	722.050,36	1,54%	20%	852.091.677,53	0,08%	15%
BRAM	BEM DTVM	BRADESCO FIA SMALL CAP PLUS	18,38%	-1,78%	6,22%	D+1/D+1	1.042.760,34	2,22%	20%	506.275.581,44	0,21%	15%
SANTANDER Gest Rec	Banco SANTANDER	SANTANDER FIC FI PETROBRAS PLUS AÇÕES	47,78%	0,80%	16,93%	D+1/D+1	139.808,74	0,30%	20%	57.098.899,38	0,24%	15%
Sub-total Artigo 8º II, Alínea a - FI de Ações - Geral							2.931.908,97	6,24%				
CAIXA	CAIXA	CAIXA FIC FI CAP PROT BOL VAL MULTIM	--%	0,21%	1,19%	D0/D0	1.083.006,15	2,30%	20%	468.752.108,74	0,23%	5%
Sub-total Artigo 8º III - FI Multimercado							1.083.006,15	2,30%				
Sub-total Renda Variável							7.626.855,10	16,22%				
Total							47.022.618,82	100%				

EXTRATO CONSOLIDADO DE ATIVOS

Enquadramento da Carteira					
Artigo	Classe	Valor(R\$)	% Carteira	Política Investimento	Limite Res. 3.922/2010
Renda Fixa					
Artigo 7º I, Alínea b	FI 100% Títulos TN	23.518.466,67	50,02%	45,00%	100,00%
Artigo 7º III, Alínea a	FI Renda Fixa "Referenciado"	5.159.940,35	10,97%	13,00%	60,00%
Artigo 7º IV, Alínea a	FI Renda Fixa - Geral	10.459.031,06	22,24%	13,00%	40,00%
Artigo 7º VII, Alínea a	FI em Direitos Creditórios - Cota Sênior	258.325,63	0,55%	0,00%	5,00%
Total Renda Fixa		39.395.763,72	83,78%		
Renda Variável					
Artigo 8º I, Alínea a	FI de Ações - Índices c/ no mínimo 50 ações	3.611.939,98	7,68%	9,50%	30,00%
Artigo 8º II, Alínea a	FI de Ações - Geral	2.931.908,97	6,24%	15,50%	20,00%
Artigo 8º III	FI Multimercado	1.083.006,15	2,30%	4,00%	10,00%
Total Renda Variável		7.626.855,10	16,22%		

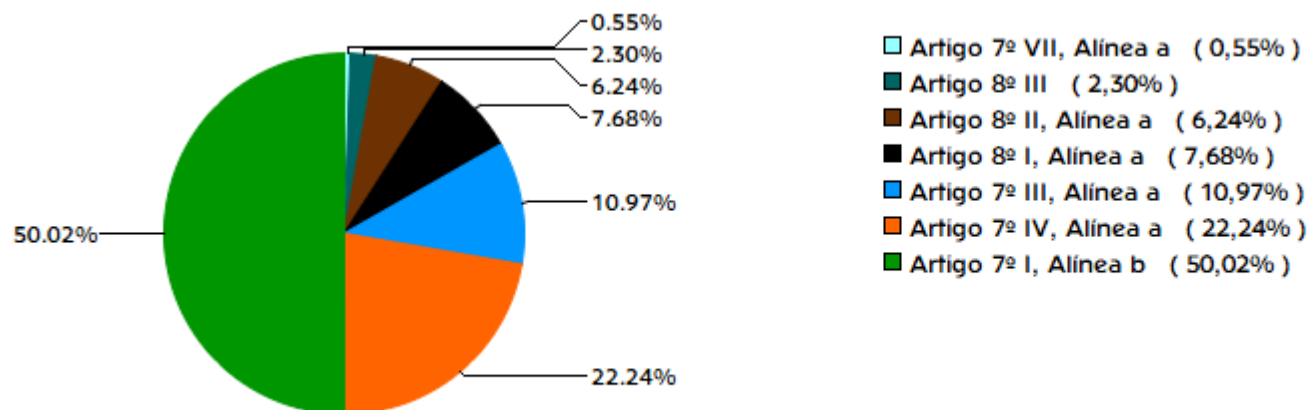
EXTRATO CONSOLIDADO DE ATIVOS

Rentabilidades por Artigo em Períodos Fechados (%)				
Estratégia	No Mês	No Ano	12 meses	24 meses
Artigo 7º I, Alínea b % do CDI	0,61 122,6	2,52 242,4	9,29 144,9	20,82 130,5
Artigo 7º III, Alínea a % do CDI	0,55 110,8	4,89 470,6	17,58 274,3	23,40 146,7
Artigo 7º IV, Alínea a % do CDI	0,72 145,2	1,60 153,7	6,46 100,8	13,61 85,3
Artigo 7º VII, Alínea c % do CDI	0,04 81,6	8,80 110,6	-- --	-- --
Artigo 8º I, Alínea a % do CDI	-1,83 -370,9	8,57 824,7	12,70 198,1	-- --
Artigo 8º II, Alínea a % do CDI	-1,69 -341,9	6,60 634,6	16,84 262,8	44,94 281,7
Artigo 8º III % do CDI	0,21 41,9	1,19 115,0	-- --	-- --

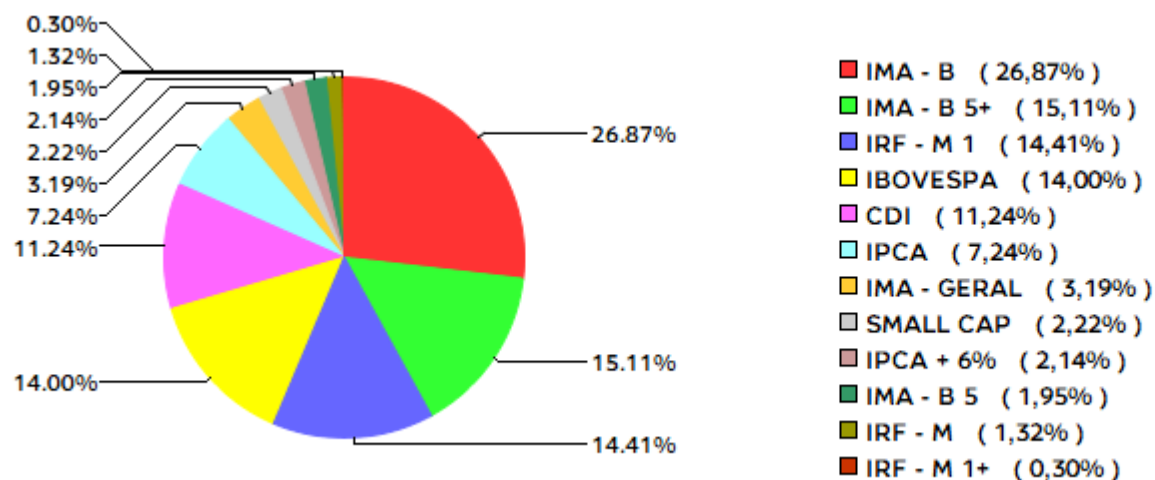
Ganhos Financeiros	
Estratégia	Ganho Bruto (R\$)
Artigo 7º I, Alínea b	125.937,15
Artigo 7º III, Alínea a	28.061,73
Artigo 7º IV, Alínea a	77.935,47
Artigo 7º VII, Alínea a	1.496,40
Artigo 8º I, Alínea a	-68.080,02
Artigo 8º II, Alínea a	-46.448,58
Artigo 8º III	2.233,50
Total	121.135,64

EXTRATO CONSOLIDADO DE ATIVOS

Alocação por Estratégia

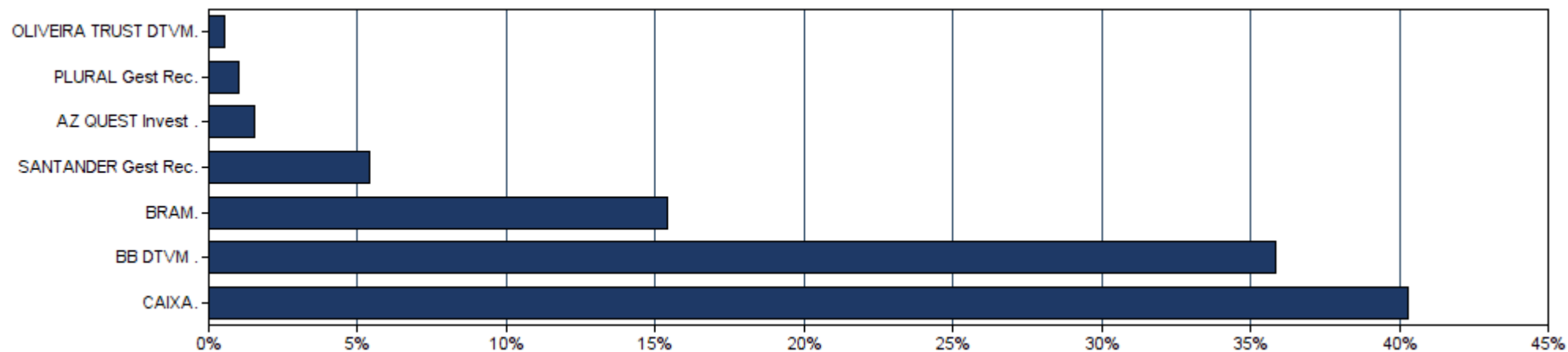


Indexadores



EXTRATO CONSOLIDADO DE ATIVOS

Alocação por Gestor

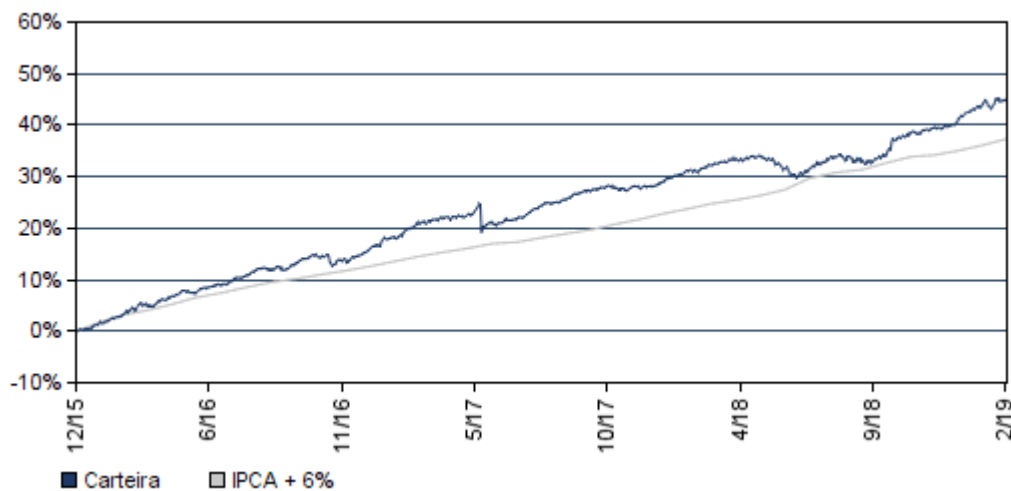


EXTRATO CONSOLIDADO DE ATIVOS

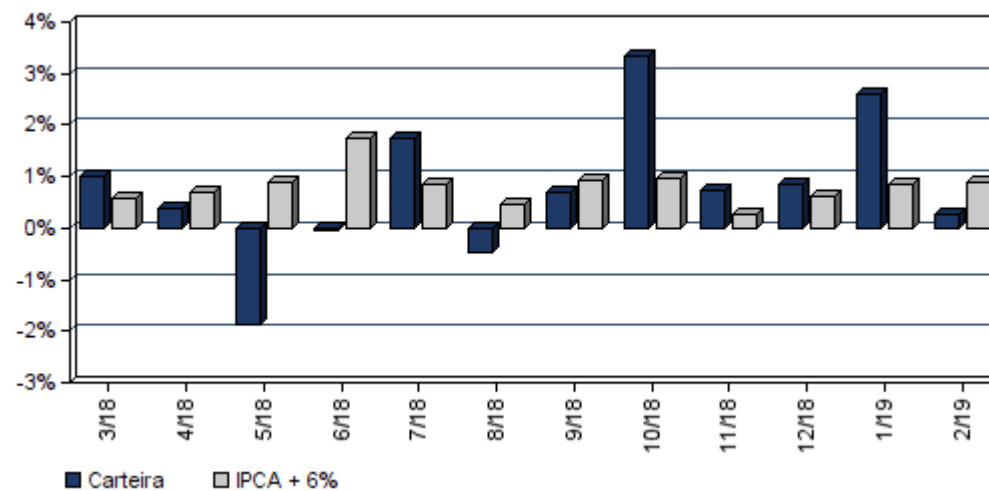
Rentabilidades da Carteira

Ano	Jan	Fev	Mar	Abr	Mai	Jun	Jul	Ago	Set	Out	Nov	Dez	Rent.Ano
2016	1,56	1,42	1,83	1,83	0,60	1,36	1,79	0,93	1,30	1,07	-0,35	1,76	16,16
IPCA + 6%	1,74	1,34	0,94	1,08	1,27	0,86	1,01	0,98	0,57	0,72	0,64	0,81	12,64
p.p. Indx	-0,18	0,08	0,89	0,76	-0,67	0,50	0,78	-0,04	0,73	0,34	-0,99	0,95	3,52
2017	1,65	2,37	1,00	0,25	-1,00	0,57	2,08	1,17	1,23	0,29	-0,05	1,02	11,07
IPCA + 6%	0,89	0,75	0,78	0,56	0,82	0,26	0,73	0,72	0,62	0,91	0,74	0,91	9,05
p.p. Indx	0,75	1,63	0,22	-0,31	-1,82	0,31	1,35	0,45	0,61	-0,62	-0,79	0,12	2,02
2018	1,71	0,74	0,99	0,38	-1,87	-0,04	1,74	-0,48	0,68	3,33	0,71	0,86	9,03
IPCA + 6%	0,80	0,74	0,58	0,71	0,89	1,75	0,84	0,44	0,92	0,96	0,25	0,61	9,92
p.p. Indx	0,91	0,00	0,42	-0,33	-2,76	-1,79	0,90	-0,92	-0,24	2,37	0,46	0,25	-0,89
2019	2,59	0,28	--	--	--	--	--	--	--	--	--	--	2,87
IPCA + 6%	0,83	0,90	--	--	--	--	--	--	--	--	--	--	1,73
p.p. Indx	1,76	-0,62	--	--	--	--	--	--	--	--	--	--	1,14

Evolução da Rentabilidade



Rentabilidades Mensais - 12 últimos meses



EXTRATO CONSOLIDADO DE ATIVOS

Análise de Risco / Retorno da Carteira

	Qtd.	Perct.	Período	Rentabilidade (%)			Volat. Anual
				Carteira	IPCA + 6%	p.p. Indx.	
Meses acima do Benchmark	24	63,2%					
Meses abaixo do Benchmark	14	36,8%					
	Rentab.	Mês					
Maior rentabilidade da Carteira	3,33%	out/18					
Menor rentabilidade da Carteira	-1,87%	mai/18					
			03 meses	3,76	2,36	1,4	2,941
			06 meses	8,71	4,56	4,2	3,180
			12 meses	9,46	10,12	-0,7	3,318
			24 meses	19,71	19,97	-0,3	4,174
			36 meses	40,49	33,22	7,3	3,831
			Desde o início	44,71	37,36	7,4	3,758

Análise dos Fundos & Ativos da Carteira

Rentabilidades em Períodos Fechados (%)

Fundo / Indexador	No Mês	No Ano	3 meses	6 meses	12 meses	24 meses	36 meses
BB PREVIDENCIÁRIO RF TP IPCA III FI Var. do IPCA + 6% p.p.	0,48 -0,41	2,18 0,45	3,61 1,25	8,32 3,76	18,50 8,38	29,57 9,60	44,85 11,63
BB PREVIDENCIÁRIO RF ALOCAÇÃO ATIVA FIC FI Var. do IMA-GERAL TOTAL p.p.	0,15 -0,03	0,15 -0,03	0,15 -0,03	0,15 -0,03	0,15 -0,03	0,15 -0,03	0,15 -0,03
SANTANDER RENDA FIXA ATIVO FIC FI Var. do IPCA p.p.	0,49 0,06	2,44 1,69	3,62 2,72	5,30 3,67	5,14 1,24	10,47 4,21	10,47 4,21
BB PREVIDENCIÁRIO RF IMA-B5+ TP FI Var. do IMA-B 5+ p.p.	0,46 -0,09	7,07 -0,12	9,04 -0,17	21,18 -0,24	16,87 -0,35	28,91 -0,95	74,24 -1,53
SANTANDER FIC FI IMA-B 5 TIT PUB RF Var. do IMA-B 5 p.p.	0,53 -0,02	2,06 -0,04	3,43 -0,05	7,70 -0,09	9,88 -0,21	22,53 -0,47	38,69 -0,78
SANTANDER FIC FI IMA-B INST TIT PUB RF LP Var. do IMA-B TOTAL p.p.	0,53 -0,02	4,89 -0,05	6,63 -0,04	15,04 -0,10	13,82 -0,29	25,94 -0,55	59,41 -0,86
FI CAIXA BRASIL IRF-M 1+ TP RF LP Var. do IRF-M 1+ p.p.	0,21 -0,02	1,87 -0,07	3,76 -0,14	11,88 0,09	10,98 -0,26	26,37 -0,69	27,44 -0,66
FI CAIXA BRASIL IRF-M TP RF LP Var. do IRF-M TOTAL p.p.	0,28 -0,02	1,63 -0,06	3,13 -0,11	9,45 0,04	9,71 -0,23	23,73 -0,58	24,69 -0,55

EXTRATO CONSOLIDADO DE ATIVOS

Análise dos Fundos & Ativos da Carteira

Rentabilidades em Períodos Fechados (%)

Fundo / Indexador	No Mês	No Ano	3 meses	6 meses	12 meses	24 meses	36 meses
FI CAIXA BRASIL IRF-M 1 TP RF Var. do IRF-M 1 p.p.	0,45 -0,02	1,02 -0,03	1,57 -0,05	3,66 -0,06	6,71 -0,17	17,04 -0,37	33,48 -0,63
BRASESCO FI RF IRF-M 1 TIT PUB Var. do IRF-M 1 p.p.	0,45 -0,02	1,00 -0,04	1,55 -0,06	3,63 -0,09	4,68 -0,14	4,68 -0,14	4,68 -0,14
FI CAIXA BRASIL IMA-B 5 TP RF LP Var. do IMA-B 5 p.p.	0,52 -0,02	2,06 -0,03	3,47 -0,01	7,74 -0,06	9,90 -0,19	22,57 -0,43	38,70 -0,77
BB PREVIDENCIÁRIO RF IDKA 2 Var. do IPCA p.p.	0,61 0,18	1,83 1,08	3,07 2,17	6,58 4,95	9,55 5,66	22,05 15,21	37,60 25,67
BB PREVIDENCIÁRIO RF IRF-M 1 TP FIC FI Var. do IRF-M 1 p.p.	0,44 -0,03	1,02 -0,03	1,56 -0,05	3,65 -0,08	6,65 -0,23	16,91 -0,49	33,22 -0,89
BB PREVIDENCIÁRIO RF IMA-B TP FI Var. do IMA-B TOTAL p.p.	0,50 -0,05	4,87 -0,06	6,57 -0,10	14,95 -0,19	13,78 -0,33	25,82 -0,68	59,15 -1,11
BB PREVIDENCIÁRIO RF IRF-M TP FI Var. do IRF-M TOTAL p.p.	0,28 -0,02	1,64 -0,04	3,18 -0,06	9,31 -0,11	9,71 -0,23	23,72 -0,59	24,83 -0,59
CAIXA NOVO BRASIL FIC IMA-B RF LP Var. do IMA-B TOTAL p.p.	0,55 0,00	4,89 -0,05	6,60 -0,07	15,01 -0,13	14,00 -0,11	25,88 -0,62	59,15 -1,12
BB PREVIDENCIÁRIO RF IMA-B FI Var. do IMA-B TOTAL p.p.	0,52 -0,03	4,89 -0,05	6,54 -0,12	14,98 -0,16	13,89 -0,22	26,11 -0,39	59,55 -0,71
SANTANDER FIC FI EXTRA PLUS RF REF DI % do CDI	0,32 64,40	0,68 65,82	1,02 66,24	2,05 66,63	4,25 66,31	11,47 71,91	11,74 72,09
FI CAIXA BRASIL REFERENCIADO DI LP % do CDI	0,48 97,88	1,01 97,62	1,50 97,56	2,99 97,34	6,23 97,25	15,70 98,42	31,78 99,15
BRASESCO INST FIC FI RF IMA-B Var. do IMA-B TOTAL p.p.	0,52 -0,03	5,01 0,07	6,80 0,13	15,56 0,42	14,01 -0,10	26,36 -0,14	60,50 0,23
BB PREVIDENCIÁRIO RF PERFIL FIC FI % do CDI	0,48 98,20	1,02 97,91	1,49 96,90	3,03 98,63	6,31 98,43	15,93 99,83	31,98 99,76
BB PREVIDENCIÁRIO RF FLUXO FIC FI % do CDI	0,41 82,54	0,86 82,48	1,27 82,38	2,53 82,40	2,64 82,38	2,64 82,38	2,64 82,38
SANTANDER FIC FI MASTER REF DI % do CDI	0,44 89,32	0,92 88,37	1,36 88,15	2,68 87,17	5,51 86,00	14,20 89,01	29,11 90,81

EXTRATO CONSOLIDADO DE ATIVOS

Análise dos Fundos & Ativos da Carteira

Rentabilidades em Períodos Fechados (%)

Fundo / Indexador	No Mês	No Ano	3 meses	6 meses	12 meses	24 meses	36 meses
BRADESCO FI REFERENCIADO DI PREMIUM % do CDI	0,48 98,09	1,02 98,17	1,51 98,23	3,03 98,50	6,28 97,98	16,24 101,79	32,71 102,03
CARTÃO DE COMPRA SUPPLIER FIDC % do CDI	0,58 118,05	1,23 118,11	1,82 118,16	3,64 118,32	7,59 118,40	18,76 117,58	37,92 118,28
BB PREVIDENCIÁRIO AÇÕES GOVERNANÇA FI Var. do IBOVESPA p.p.	-1,80 0,06	8,43 -0,33	7,49 0,70	27,07 2,41	14,37 2,38	12,34 2,39	12,34 2,39
FIA CAIXA BRASIL IBOVESPA Var. do IBOVESPA p.p.	-1,83 0,03	8,60 -0,16	6,70 -0,09	24,20 -0,46	11,44 -0,55	11,44 -0,55	11,44 -0,55
BB AÇÕES SMALL CAPS FIC FI Var. do IBOVESPA p.p.	-2,16 -0,30	7,03 -1,73	8,62 1,82	24,46 -0,20	10,56 -1,43	38,23 -5,16	107,76 -15,60
BRADESCO FIA DIVIDENDOS Var. do IBOVESPA p.p.	-0,76 1,10	7,52 -1,24	7,79 1,00	26,69 2,03	15,14 3,15	44,87 1,49	127,58 4,21
GERAÇÃO FIA Var. do IBOVESPA p.p.	-1,07 0,79	9,04 0,29	8,94 2,15	27,30 2,64	10,90 -1,09	17,30 -26,09	41,16 -82,20
AZ QUEST SMALL MID CAPS FIC FIA Var. do IBOVESPA p.p.	-2,88 -1,03	3,39 -5,37	8,25 1,46	29,80 5,14	17,94 5,95	57,77 14,38	120,29 -3,07
BRADESCO FIA SMALL CAP PLUS Var. do Índice Small Cap - SMLL p.p.	-1,78 0,04	6,22 6,22	11,36 1,68	29,46 2,60	23,93 12,19	62,13 14,87	125,75 -13,00
SANTANDER FIC FI PETROBRAS PLUS AÇÕES Var. do IBOVESPA p.p.	0,80 2,66	16,93 8,17	5,51 -1,28	33,98 9,32	26,34 14,35	77,63 34,25	274,60 151,23
CAIXA FIC FI CAP PROT BOL VAL MULTIM Var. do IBOVESPA p.p.	0,21 2,06	1,19 -7,56	2,60 -4,20	7,35 -17,31	8,30 -16,93	8,30 -16,93	8,30 -16,93
CDI	0,49	1,04	1,54	3,07	6,41	15,95	32,05
IMA - B	0,55	4,94	6,67	15,14	14,11	26,50	60,26
IMA - B 5	0,55	2,09	3,49	7,79	10,10	23,00	39,47
IMA - B 5+	0,55	7,20	9,21	21,43	17,23	29,86	75,77

EXTRATO CONSOLIDADO DE ATIVOS

Análise dos Fundos & Ativos da Carteira

Rentabilidades em Períodos Fechados (%)

Fundo / Indexador	No Mês	No Ano	3 meses	6 meses	12 meses	24 meses	36 meses
IMA - GERAL	0,48	2,41	3,60	8,70	9,95	22,11	48,27
IRF - M	0,29	1,68	3,24	9,41	9,94	24,31	53,32
IRF - M 1	0,47	1,05	1,61	3,73	6,88	17,40	34,11
IRF - M 1+	0,23	1,94	3,90	11,79	11,24	27,06	63,62
IBOVESPA	-1,86	8,76	6,79	24,66	11,99	43,39	123,36
IFIX	1,03	3,53	5,83	13,80	5,35	20,05	78,88
SMALL CAP	-1,82	--	9,67	26,86	11,74	47,26	138,75
IPCA + 4,61%	0,79	1,51	2,03	3,89	8,68	16,86	28,07
IPCA + 4,81%	0,81	1,54	2,08	3,99	8,89	17,31	28,80
IPCA + 5,06%	0,82	1,58	2,14	4,11	9,15	17,86	29,72
IPCA + 5,27%	0,84	1,62	2,19	4,21	9,37	18,33	30,50
IPCA + 5,43%	0,85	1,64	2,22	4,29	9,53	18,69	31,09
IPCA + 5,5%	0,86	1,65	2,24	4,32	9,60	18,85	31,35
IPCA + 5,54%	0,86	1,66	2,25	4,34	9,65	18,94	31,50
IPCA + 5,61%	0,87	1,67	2,27	4,37	9,72	19,09	31,76

EXTRATO CONSOLIDADO DE ATIVOS

Análise dos Fundos & Ativos da Carteira

Rentabilidades em Períodos Fechados (%)

Fundo / Indexador	No Mês	No Ano	3 meses	6 meses	12 meses	24 meses	36 meses
IPCA + 5,67%	0,87	1,68	2,28	4,40	9,78	19,23	31,98
IPCA + 5,71%	0,87	1,69	2,29	4,42	9,82	19,32	32,13
IPCA + 5,74%	0,88	1,69	2,30	4,44	9,85	19,38	32,24
IPCA + 5,77%	0,88	1,70	2,30	4,45	9,88	19,45	32,36
IPCA + 5,78%	0,88	1,70	2,31	4,46	9,90	19,47	32,39
IPCA + 5,80%	0,88	1,70	2,31	4,46	9,92	19,52	32,47
IPCA + 5,81%	0,88	1,70	2,31	4,47	9,93	19,54	32,51
IPCA + 5,82%	0,88	1,71	2,32	4,47	9,94	19,56	32,54
IPCA + 5,83%	0,88	1,71	2,32	4,48	9,95	19,59	32,58
IPCA + 5,84%	0,88	1,71	2,32	4,48	9,96	19,61	32,62
IPCA + 5,85%	0,88	1,71	2,32	4,49	9,97	19,63	32,66
IPCA + 5,86%	0,88	1,71	2,33	4,49	9,98	19,65	32,69
IPCA + 5,87%	0,89	1,71	2,33	4,50	9,99	19,68	32,73
IPCA + 5,88%	0,89	1,72	2,33	4,50	10,00	19,70	32,77
IPCA + 5,89%	0,89	1,72	2,33	4,51	10,01	19,72	32,81

EXTRATO CONSOLIDADO DE ATIVOS

Análise dos Fundos & Ativos da Carteira

Rentabilidades em Períodos Fechados (%)

Fundo / Indexador	No Mês	No Ano	3 meses	6 meses	12 meses	24 meses	36 meses
IPCA + 6%	0,90	1,73	2,36	4,56	10,12	19,97	33,22
INPC + 4,61%	0,90	1,66	2,17	3,75	8,73	15,74	26,76
INPC + 4,81%	0,92	1,70	2,22	3,85	8,94	16,18	27,49
INPC + 5,06%	0,93	1,74	2,28	3,97	9,20	16,74	28,40
INPC + 5,27%	0,95	1,77	2,33	4,07	9,42	17,20	29,17
INPC + 5,43%	0,96	1,80	2,37	4,15	9,58	17,56	29,76
INPC + 5,54%	0,97	1,81	2,39	4,20	9,70	17,80	30,16
INPC + 5,61%	0,98	1,82	2,41	4,24	9,77	17,95	30,42
INPC + 5,67%	0,98	1,83	2,42	4,27	9,83	18,09	30,64
INPC + 5,71%	0,98	1,84	2,43	4,29	9,88	18,18	30,79
INPC + 5,74%	0,99	1,84	2,44	4,30	9,91	18,24	30,90
INPC + 5,77%	0,99	1,85	2,45	4,31	9,94	18,31	31,01
INPC + 5,78%	0,99	1,85	2,45	4,32	9,95	18,33	31,05
INPC + 5,80%	0,99	1,85	2,45	4,33	9,97	18,38	31,12
INPC + 5,81%	0,99	1,86	2,46	4,33	9,98	18,40	31,16

EXTRATO CONSOLIDADO DE ATIVOS

Análise dos Fundos & Ativos da Carteira

Rentabilidades em Períodos Fechados (%)

Fundo / Indexador	No Mês	No Ano	3 meses	6 meses	12 meses	24 meses	36 meses
INPC + 5,82%	0,99	1,86	2,46	4,34	9,99	18,42	31,20
INPC + 5,83%	0,99	1,86	2,46	4,34	10,00	18,44	31,23
INPC + 5,84%	0,99	1,86	2,46	4,35	10,01	18,47	31,27
INPC + 5,85%	0,99	1,86	2,47	4,35	10,02	18,49	31,31
INPC + 5,86%	1,00	1,86	2,47	4,36	10,03	18,51	31,34
INPC + 5,87%	1,00	1,87	2,47	4,36	10,04	18,53	31,38
INPC + 5,88%	1,00	1,87	2,47	4,37	10,05	18,55	31,42
INPC + 5,89%	1,00	1,87	2,48	4,37	10,06	18,58	31,45
INPC + 6%	1,01	1,89	2,50	4,43	10,18	18,82	31,86