

2023

Relatório Mensal

Novembro

Análise dos Investimentos

De acordo com a Portaria MTP nº 1.467 de 2 de junho de 2022, Capítulo VI, Seção V, Artigo 136º e com o Manual do Pró-Gestão RPPS versão 3.4, item 3.2.6 Nível I, aprovado pela Portaria SPREV nº 4.248, de 22 de dezembro de 2022.

Ativo	Saldo Atual	% Carteira	PL R\$	% PL	Lei
TÍTULOS PÚBLICOS	8.575.784,46	11,01%	0,00		7º I a
BB IMA-B 5+ TÍTULOS PÚBLICOS FI RENDA FIXA PREVIDENCIÁRIO	634.286,94	0,81%	1.555.151.477,87	0,04%	7º I b
BB IMA-B TÍTULOS PÚBLICOS FI RENDA FIXA PREVIDENCIÁRIO	2.823.650,81	3,62%	5.100.554.237,53	0,06%	7º I b
BB TÍTULOS PÚBLICOS IPCA III FI RENDA FIXA PREVIDENCIÁRIO	230.228,48	0,30%	190.767.617,42	0,12%	7º I b
BB TÍTULOS PÚBLICOS XXI FI RENDA FIXA PREVIDENCIÁRIO	2.144.417,25	2,75%	3.563.858.141,47	0,06%	7º I b
CAIXA BRASIL IMA-B 5 TÍTULOS PÚBLICOS FI RENDA FIXA LP	1.233.487,28	1,58%	7.523.766.972,01	0,02%	7º I b
CAIXA BRASIL IRF-M TÍTULOS PÚBLICOS FI RENDA FIXA LP	7.956.731,41	10,21%	2.261.375.933,67	0,35%	7º I b
SANTANDER IMA-B PREMIUM FIC RENDA FIXA LP	2.086.314,93	2,68%	478.316.316,84	0,44%	7º I b
BB FLUXO FIC RENDA FIXA SIMPLES PREVIDENCIÁRIO	2.120.669,78	2,72%	3.918.825.638,18	0,05%	7º III a
BB PERFIL FIC RENDA FIXA REFERENCIADO DI PREVIDENCIÁRIO LP	14.198.326,64	18,23%	15.351.200.547,79	0,09%	7º III a
BRADESCO INSTITUCIONAL IMA-B 5 FIC RENDA FIXA	1.774.547,00	2,28%	884.238.877,28	0,20%	7º III a
BRADESCO PREMIUM FI RENDA FIXA REFERENCIADO DI	3.256.206,48	4,18%	10.247.341.113,60	0,03%	7º III a
CAIXA BRASIL FI RENDA FIXA REFERENCIADO DI LP	9.938.406,21	12,76%	14.627.876.402,56	0,07%	7º III a
CAIXA NOVO BRASIL FIC RENDA FIXA REFERENCIADO IMA-B LP	2.002.504,75	2,57%	1.262.617.807,45	0,16%	7º III a
SANTANDER INSTITUCIONAL PREMIUM FIC RENDA FIXA REFERENCIADO DI	1.862.220,50	2,39%	2.894.940.806,12	0,06%	7º III a
SICREDI INSTITUCIONAL FIC RENDA FIXA REFERENCIADO IMA-B LP	1.145.828,95	1,47%	595.231.976,26	0,19%	7º III a
AZ QUEST SMALL MID CAPS FIC AÇÕES	914.750,07	1,17%	1.275.100.529,68	0,07%	8º I
BB AÇÕES VALOR FIC AÇÕES	1.846.797,90	2,37%	842.765.945,40	0,22%	8º I
BB GOVERNANÇA IS FI AÇÕES	2.327.321,78	2,99%	796.131.839,92	0,29%	8º I
BB SMALL CAPS FIC AÇÕES	897.883,93	1,15%	327.847.135,18	0,27%	8º I
BRADESCO DIVIDENDOS FI AÇÕES	405.511,18	0,52%	546.632.505,76	0,07%	8º I
BRADESCO MID SMALL CAPS FI AÇÕES	1.126.507,91	1,45%	739.225.645,67	0,15%	8º I
CAIXA BRASIL INDEXA IBOVESPA FI AÇÕES	1.869.290,34	2,40%	412.499.123,91	0,45%	8º I
CAIXA EXPERT VINCI VALOR DIVIDENDOS RPPS FIC AÇÕES	1.465.428,59	1,88%	955.943.746,93	0,15%	8º I
CAIXA EXPERT VINCI VALOR RPPS FIC AÇÕES	1.356.671,12	1,74%	671.971.074,23	0,20%	8º I
ICATU VANGUARDA DIVIDENDOS FI AÇÕES	208.104,47	0,27%	673.895.914,30	0,03%	8º I
PLURAL AÇÕES FIC AÇÕES	540.704,22	0,69%	216.261.388,44	0,25%	8º I

Investimentos

\$ 77.903.952,12

Disponibilidades Financeiras

\$ 133.324,55

Total Carteira

\$ 78.037.276,67

Governança (Pró Gestão)

 NIVEL 2 15/02/2025

Ativo	Saldo Atual	% Carteira	PL R\$	% PL	Lei
SANTANDER PETROBRAS 2 FIC AÇÕES	384.265,37	0,49%	112.381.810,06	0,34%	8º I
CAIXA INSTITUCIONAL FI AÇÕES BDR NÍVEL I	820.593,83	1,05%	1.957.059.984,27	0,04%	9º III
SAFRA CAPITAL PROTEGIDO BOLSA AMERICANA FI MULTIMERCADO	1.756.509,54	2,25%	47.777.059,56	3,68%	10º I

Investimentos

\$ 77.903.952,12


Disponibilidades Financeiras

\$ 133.324,55

Total Carteira

\$ 78.037.276,67

Governança (Pró Gestão)

 NIVEL 2 15/02/2025

Título	Data Compra	Marcacao	Qtde	PU	Valor \$
NTN-B - 15/08/2030	09/11/2021	Curva - Taxa: 5,2500%	250	4.412,118111	1.103.029,53
NTN-B - 15/08/2040	09/11/2021	Curva - Taxa: 5,2800%	250	4.566,943378	1.141.735,84
NTN-B - 15/08/2040	01/04/2022	Curva - Taxa: 5,4900%	240	4.469,349095	1.072.643,78
NTN-B - 15/05/2045	01/04/2022	Curva - Taxa: 5,6000%	25	4.387,518536	109.687,96
NTN-B - 15/05/2045	01/04/2022	Curva - Taxa: 5,6000%	200	4.387,518536	877.503,71
NTN-B - 15/08/2050	05/11/2021	Curva - Taxa: 5,2400%	240	4.690,382837	1.125.691,88
NTN-B - 15/08/2050	01/04/2022	Curva - Taxa: 5,6000%	240	4.471,836131	1.073.240,67
NTN-B - 15/08/2050	15/07/2022	Curva - Taxa: 6,3200%	508	4.079,234413	2.072.251,08

Investimentos

 77.903.952,12


Disponibilidades Financeiras

 133.324,55

Total Carteira

 78.037.276,67

Governança (Pró Gestão)

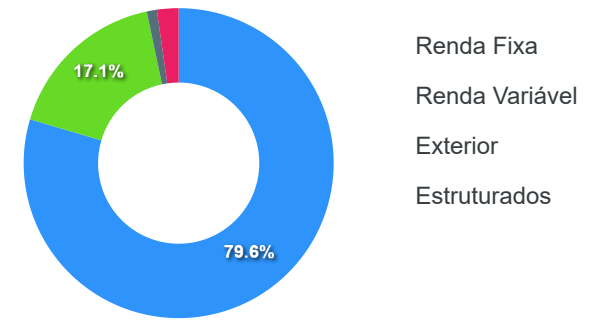
 NIVEL 2 15/02/2025

Artigos	Limite (%)	Utilizado	Livre
7º I a - Títulos TN SELIC	100,00%	10,99% 8.575.784,46	89,01% 69.461.492,21
7º I b - FI 100% Títulos TN	100,00%	21,92% 17.109.117,10	78,08% 60.928.159,57
7º III a - FI Referenciados RF	70,00%	46,51% 36.298.710,31	23,49% 18.327.383,36
8º I - Fundos de Ações	40,00%	17,10% 13.343.236,88	22,90% 17.871.673,79
9º III - Ações - BDR Nível I	10,00%	1,05% 820.593,83	8,95% 6.983.133,84
10º I - Fundos Multimercados	10,00%	2,25% 1.756.509,54	7,75% 6.047.218,13

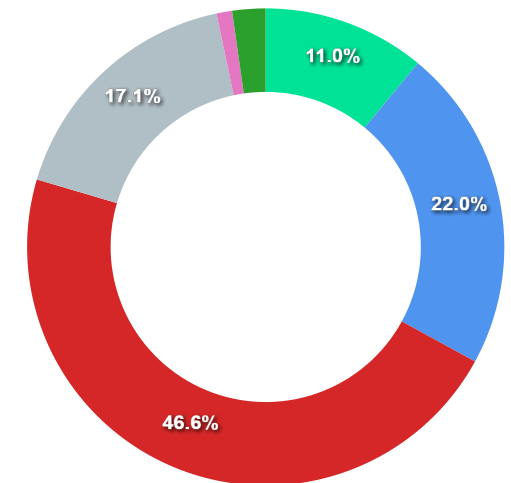
Governança (Pró Gestão)

NIVEL 2 15/02/2025

Segmentos



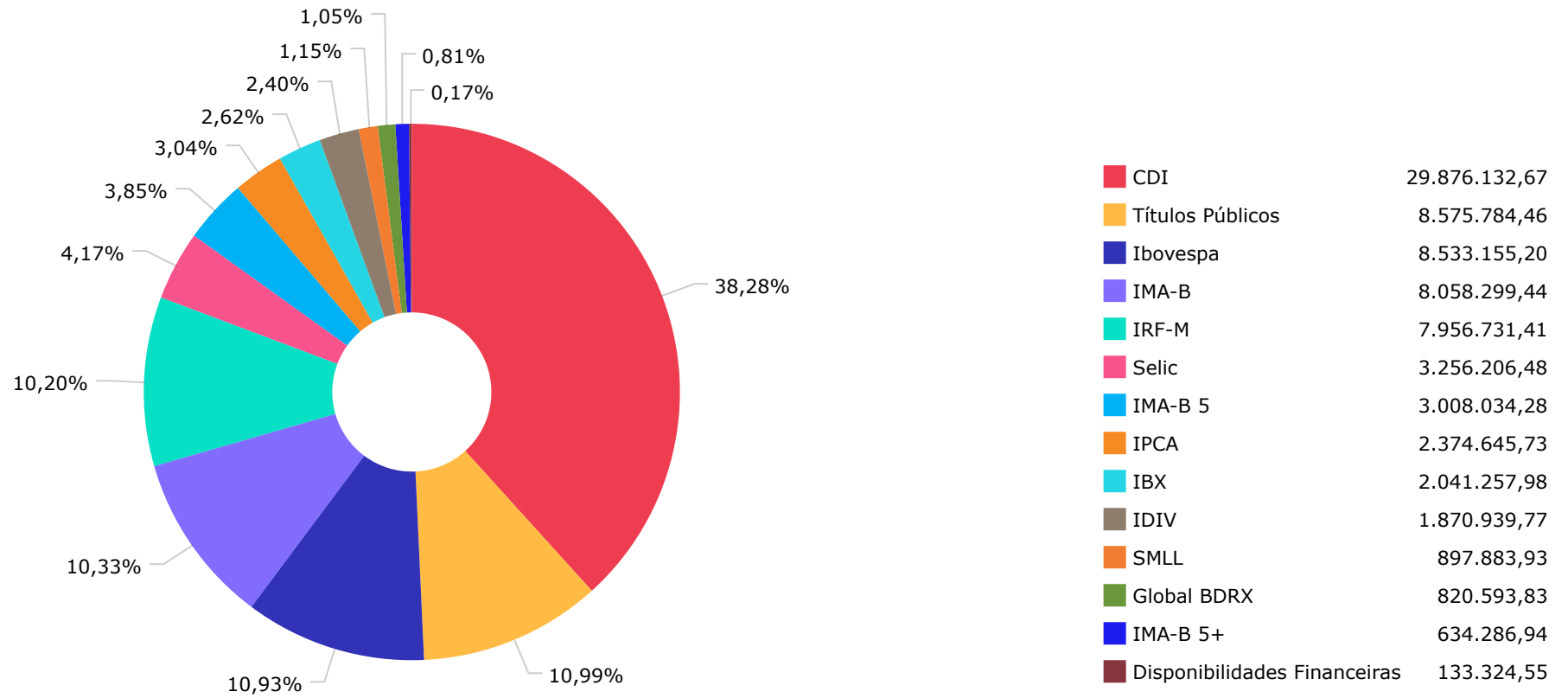
Artigos

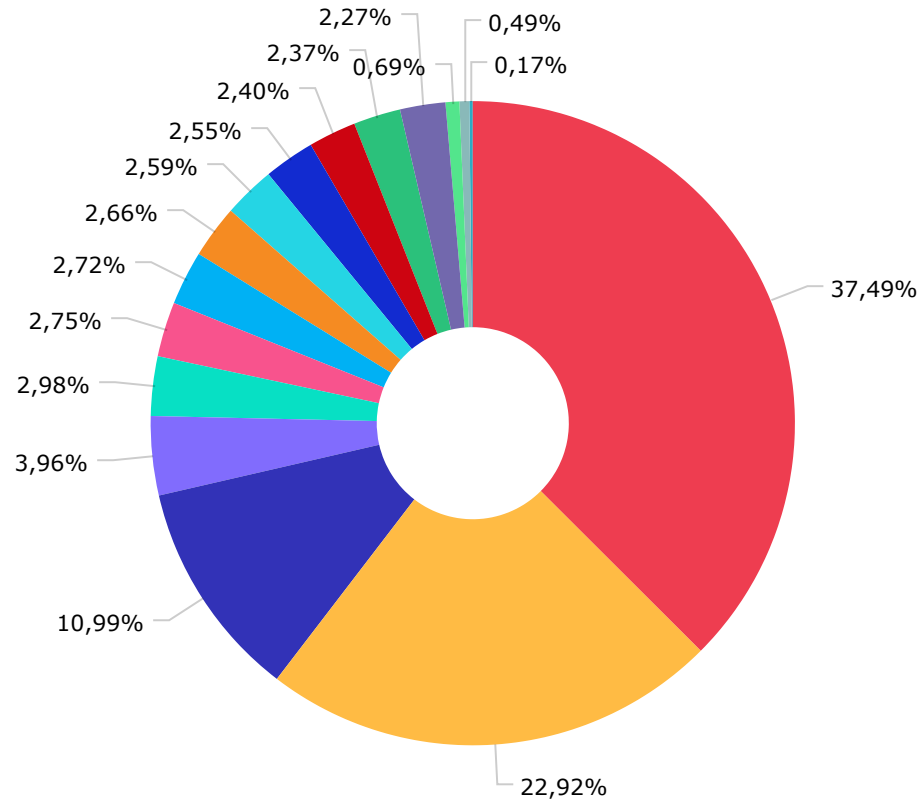


Artigos	Atual	Inferior	Alvo	Superior	GAP Superior	Artigos	Atual	Inferior	Alvo	Superior	GAP Superior
7° I a - Títulos TN SELIC	10,99%	0,00%	13,00%	100,00%	69.461.492,21	8° I - Fundos de Ações	17,10%	0,00%	28,00%	40,00%	17.871.673,79
7° I b - FI 100% Títulos TN	21,92%	0,00%	25,00%	100,00%	60.928.159,57	8° II - ETF de Ações	0,00%	0,00%	0,00%	40,00%	31.214.910,67
7° I c - ETF 100% Títulos TN	0,00%	0,00%	0,00%	100,00%	78.037.276,67	9° I - Renda Fixa - Dívida Ext...	0,00%	0,00%	0,00%	10,00%	7.803.727,67
7° II - Operações Compromissad...	0,00%	0,00%	0,00%	5,00%	3.901.863,83	9° II - Constituídos no Brasil	0,00%	0,00%	0,00%	10,00%	7.803.727,67
7° III a - FI Referenciados RF	46,51%	0,00%	20,00%	70,00%	18.327.383,36	9° III - Ações - BDR Nível I	1,05%	0,00%	8,00%	10,00%	6.983.133,84
7° III b - FI de Índices Refer...	0,00%	0,00%	0,00%	70,00%	54.626.093,67	10° I - Fundos Multimercados	2,25%	0,00%	1,00%	10,00%	6.047.218,13
7° IV - Ativos Financeiros de ...	0,00%	0,00%	1,00%	20,00%	15.607.455,33	10° II - Fundos em Participaçõ...	0,00%	0,00%	0,00%	5,00%	3.901.863,83
7° V a - FIDC Cota Sênior	0,00%	0,00%	1,00%	10,00%	7.803.727,67	10° III - Fundos de Ações - Me...	0,00%	0,00%	0,00%	5,00%	3.901.863,83
7° V b - Fundos de RF - Crédit...	0,00%	0,00%	1,00%	10,00%	7.803.727,67	11° - Fundos Imobiliários	0,00%	0,00%	1,00%	10,00%	7.803.727,67
7° V c - Fundos de Debentures ...	0,00%	0,00%	1,00%	10,00%	7.803.727,67	12° - Empréstimos Consignados	0,00%	0,00%	0,00%	10,00%	7.803.727,67

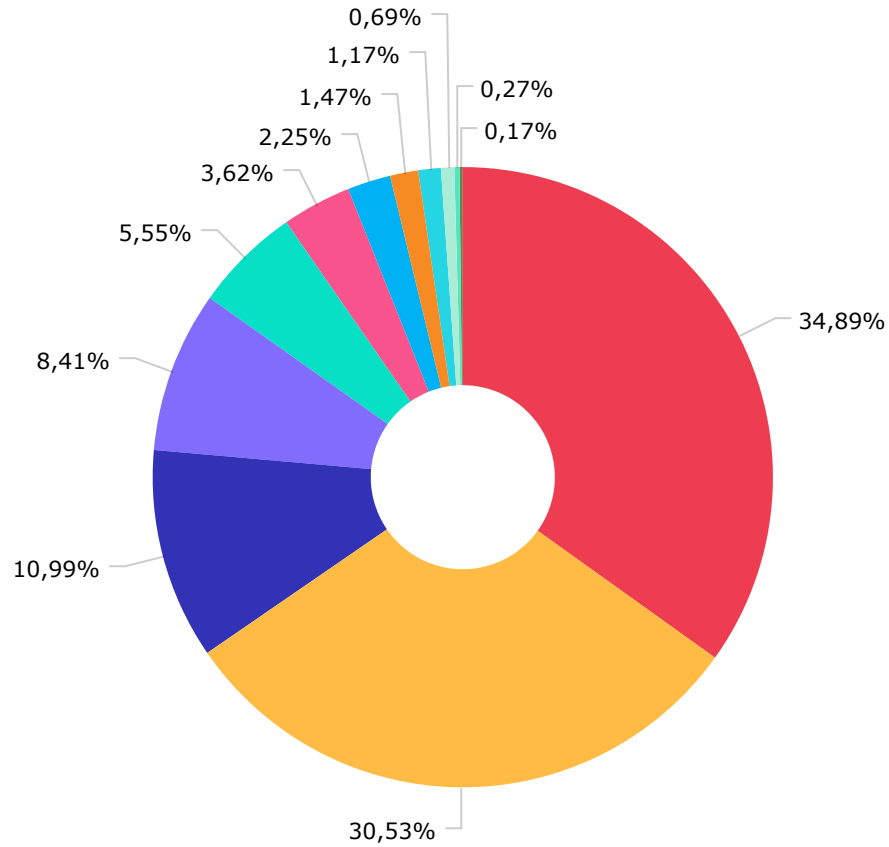
	Mês	Ano	3M	6M	12M	24M	VaR - Mês	Volatilidade - Mês
CDI - BENCHMARK	0,92	12,04	2,92	6,33	13,30	26,87		
SAFRA CAPITAL PROTEGIDO BOLSA AMERICANA FI MULTIMERCADO	7,99	26,32	0,77	10,64	21,15		3,98	8,38
CAIXA BRASIL FI RENDA FIXA REFERENCIADO DI LP	0,97	12,28	3,04	6,68	13,57	27,46	0,02	0,05
SANTANDER INSTITUCIONAL PREMIUM FIC RENDA FIXA REFERENCIADO DI	0,94	12,28	3,00	6,77	13,56	27,76	0,03	0,06
BB PERFIL FIC RENDA FIXA REFERENCIADO DI PREVIDENCIÁRIO LP	0,91	11,97	2,90	6,35	13,22	27,07	0,01	0,02
BB FLUXO FIC RENDA FIXA SIMPLES PREVIDENCIÁRIO	0,83	11,02	2,65	5,80	12,17	24,35	0,01	0,02
GLOBAL BDRX - BENCHMARK	6,46	22,84	1,17	7,21	17,66	-10,11		
CAIXA INSTITUCIONAL FI AÇÕES BDR NÍVEL I	6,42	21,77	1,18	6,82	15,93	-11,50	4,68	9,85
IBOVESPA - BENCHMARK	12,54	16,04	10,01	17,53	13,20	24,94		
SANTANDER PETROBRAS 2 FIC AÇÕES	2,85	60,38	11,57	41,60	49,98	159,66	11,68	24,61
CAIXA BRASIL INDEXA IBOVESPA FI AÇÕES	12,33	15,55	9,80	17,25	12,91	24,72	6,63	13,97
BB GOVERNANÇA IS FI AÇÕES	12,16	13,94	9,08	16,47	10,95	20,71	6,87	14,46
CAIXA EXPERT VINCI VALOR RPPS FIC AÇÕES	12,42	13,93	8,08	14,96	9,98	19,44	7,33	15,43
ICATU VANGUARDA DIVIDENDOS FI AÇÕES	9,13	10,19	6,59	14,25	7,49	17,15	4,95	10,42
PLURAL AÇÕES FIC AÇÕES	10,67	11,82	6,35	14,48	7,48	12,22	8,22	17,32
BB AÇÕES VALOR FIC AÇÕES	12,10	10,03	8,13	14,38	7,31	10,54	7,23	15,22
IBX - BENCHMARK	12,38	14,97	9,89	17,42	11,95	23,34		
AZ QUEST SMALL MID CAPS FIC AÇÕES	10,45	9,55	2,40	8,92	7,58	2,34	9,05	19,05
BRADERCO MID SMALL CAPS FI AÇÕES	12,94	-2,14	1,70	-0,01	-4,69	-6,71	12,10	25,49
IDIV - BENCHMARK	10,70	18,65	8,63	18,08	16,73	35,80		
CAIXA EXPERT VINCI VALOR DIVIDENDOS RPPS FIC AÇÕES	9,68	16,83	6,95	14,67	13,99	26,34	6,37	13,41
BRADERCO DIVIDENDOS FI AÇÕES	11,85	13,43	8,31	15,40	11,00	28,14	6,83	14,39

	Mês	Ano	3M	6M	12M	24M	VaR - Mês	Volatilidade - Mês
IMA-B - BENCHMARK	2,62	12,95	0,99	3,85	12,73	20,41		
CAIXA NOVO BRASIL FIC RENDA FIXA REFERENCIADO IMA-B LP	2,67	12,85	0,92	3,81	12,55	19,91	1,96	4,13
SANTANDER IMA-B PREMIUM FIC RENDA FIXA LP	2,61	12,70	0,93	3,73	12,45	19,83	1,90	4,00
BB IMA-B TÍTULOS PÚBLICOS FI RENDA FIXA PREVIDENCIÁRIO	2,61	12,68	0,93	3,66	12,44	19,79	1,90	4,00
SICREDI INSTITUCIONAL FIC RENDA FIXA REFERENCIADO IMA-B LP	2,69	12,72	0,88	3,72	12,38	19,90	1,99	4,19
IMA-B 5 - BENCHMARK	1,80	10,51	1,62	4,32	11,55	22,27		
CAIXA BRASIL IMA-B 5 TÍTULOS PÚBLICOS FI RENDA FIXA LP	1,79	10,38	1,57	4,22	11,39	21,98	0,73	1,53
BRASESCO INSTITUCIONAL IMA-B 5 FIC RENDA FIXA	1,78	10,26	1,55	4,17	11,28	21,43	0,73	1,53
IMA-B 5+ - BENCHMARK	3,39	14,75	0,42	3,23	13,39	18,13		
BB IMA-B 5+ TÍTULOS PÚBLICOS FI RENDA FIXA PREVIDENCIÁRIO	3,38	14,37	0,35	3,04	13,01	17,36	3,07	6,46
IPCA - BENCHMARK	0,31	4,07	0,81	1,08	4,71	10,89		
BB TÍTULOS PÚBLICOS XXI FI RENDA FIXA PREVIDENCIÁRIO	0,79	10,15	2,34	5,33	11,61		0,29	0,61
BB TÍTULOS PÚBLICOS IPCA III FI RENDA FIXA PREVIDENCIÁRIO	0,78	10,12	2,33	5,31	11,57	22,63	0,29	0,61
IRF-M - BENCHMARK	2,47	14,81	3,03	6,96	16,50	27,30		
CAIXA BRASIL IRF-M TÍTULOS PÚBLICOS FI RENDA FIXA LP	2,47	14,64	2,97	6,84	16,30	26,98	1,09	2,30
SELIC - BENCHMARK	0,92	12,04	2,92	6,33	13,30	26,87		
BRASESCO PREMIUM FI RENDA FIXA REFERENCIADO DI	0,99	12,57	3,12	6,86	13,88	28,23	0,03	0,07
SMLL - BENCHMARK	12,46	9,41	1,19	4,49	6,11	-3,54		
BB SMALL CAPS FIC AÇÕES	12,36	9,24	-1,05	3,89	6,04	-4,84	12,43	26,19

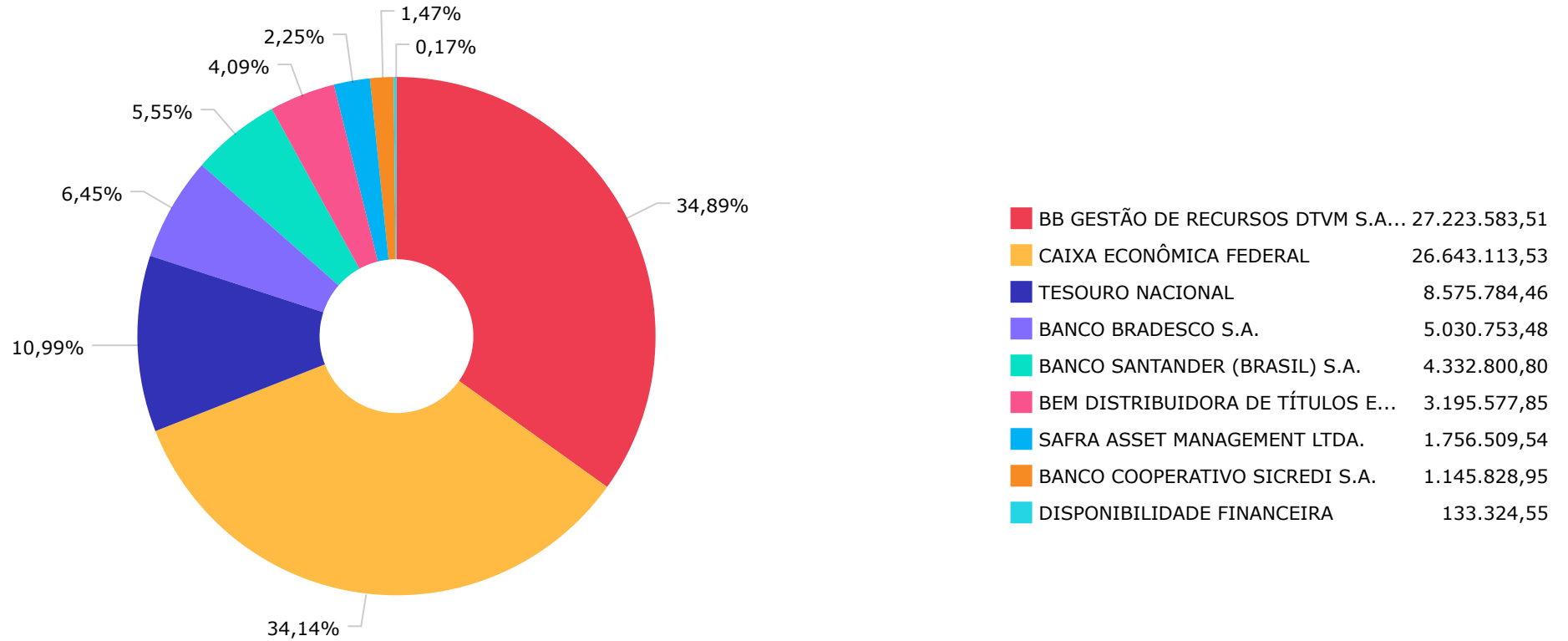




Renda Fixa Duração Baixa Grau de Investimento	29.255.159,83
Renda Fixa Indexados	17.882.805,07
Títulos Públicos	8.575.784,46
Ações Livre	3.092.015,02
Ações Sustentabilidade/Governança	2.327.321,78
Renda Fixa Duração Livre Soberano	2.144.417,25
Renda Fixa Simples	2.120.669,78
Ações Dividendos	2.079.044,24
Ações Small Caps	2.024.391,84
Não classificado	1.986.738,02
Ações Indexados	1.869.290,34
Ações Valor/Crescimento	1.846.797,90
Renda Fixa Duração Alta Grau de Investimento	1.774.547,00
Ações Índice Ativo	540.704,22
Fundos de Mono Ação	384.265,37
Disponibilidades Financeiras	133.324,55



BB GESTÃO DE RECURSOS DTVM S.A...	27.223.583,51
CAIXA ECONÔMICA FEDERAL	23.821.013,82
TESOURO NACIONAL	8.575.784,46
BRAM - BRADESCO ASSET MANAGEME...	6.562.772,57
SANTANDER BRASIL GESTÃO DE REC...	4.332.800,80
VINCI EQUITIES GESTORA DE RECU...	2.822.099,71
SAFRA ASSET MANAGEMENT LTDA.	1.756.509,54
CONFEDERACAO DAS COOPERATIVAS ...	1.145.828,95
AZ QUEST INVESTIMENTOS LTDA.	914.750,07
PLURAL INVESTIMENTOS GESTÃO DE...	540.704,22
ICATU VANGUARDA GESTÃO DE RECU...	208.104,47
DISPONIBILIDADE FINANCEIRA	133.324,55



Mês	Saldo Anterior	Aplicações	Resgates	Saldo Atual	Retorno \$	Retorno Acumulado \$	Retorno %	Retorno Acumulado %	Meta %	Meta Acumulado %	Meta x Retorno Acumulado %	Risco - VaR
Janeiro	66.807.439,99	9.800.000,00	10.326.378,39	67.338.346,55	1.057.284,95	1.057.284,95	1,58% ▲	1,58%	0,96%	0,96%	164,58%	3,61%
Fevereiro	67.338.346,55	655.445,37	828.391,20	66.815.101,27	-350.299,45	706.985,50	-0,52% ▼	1,05%	1,19%	2,17%	48,39%	2,99%
Março	66.815.101,27	735.961,32	78.270,62	68.153.138,56	680.346,59	1.387.332,09	1,01% ▲	2,07%	1,16%	3,36%	61,61%	2,61%
Abril	68.153.138,56	1.345.509,13	1.097.237,51	69.254.051,85	852.641,67	2.239.973,76	1,25% ▲	3,35%	0,96%	4,35%	77,01%	2,70%
Mai	69.254.051,85	7.390.922,40	7.020.863,55	71.400.402,21	1.776.291,51	4.016.265,27	2,55% ▲	5,98%	0,66%	5,04%	118,65%	2,62%
Junho	71.400.402,21	7.430.102,45	7.127.162,62	73.740.934,57	2.037.592,53	6.053.857,80	2,84% ▲	8,99%	0,33%	5,39%	166,79%	2,86%
Julho	73.740.934,57	697.011,28	407.266,71	75.114.247,65	1.083.568,51	7.137.426,31	1,46% ▲	10,59%	0,53%	5,95%	177,98%	2,56%
Agosto	75.114.247,65	718.122,73	222.313,52	74.997.706,83	-612.350,03	6.525.076,28	-0,81% ▼	9,69%	0,68%	6,67%	145,28%	2,63%
Setembro	74.997.706,83	690.640,18	327.916,50	75.048.029,09	-312.401,42	6.212.674,86	-0,41% ▼	9,24%	0,65%	7,37%	125,37%	2,84%
Outubro	75.048.029,09	19.005.557,99	18.658.300,54	75.240.189,06	-155.097,48	6.057.577,38	-0,21% ▼	9,01%	0,65%	8,07%	111,65%	2,19%
Novembro	75.240.189,06	695.308,83	424.260,55	77.903.952,12	2.392.714,78	8.450.292,16	3,17% ▲	12,47%	0,70%	8,83%	141,22%	1,89%

Retorno Acumulado (Períodos)

Período	Retorno \$	Retorno %	Meta %
1º Trim	1.387.332,09	2,07%	3,36%
2º Trim	4.666.525,71	6,78%	1,97%
1º Sem	6.053.857,80	8,99%	5,39%
3º Trim	158.817,06	0,22%	1,88%

Gráfico Retorno e Meta Acumulado

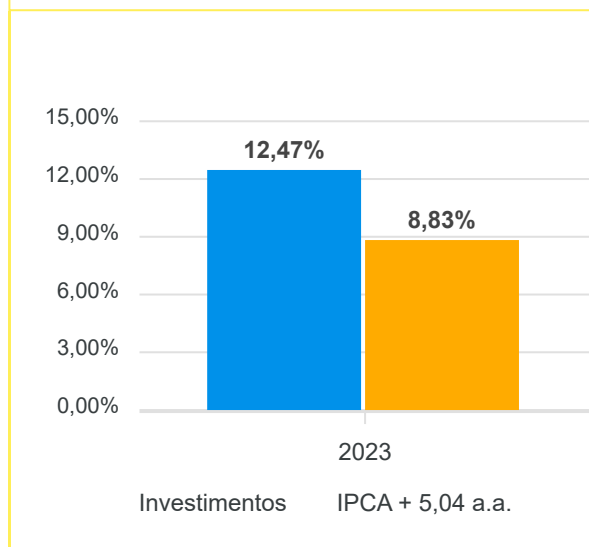


Gráfico Risco x Retorno

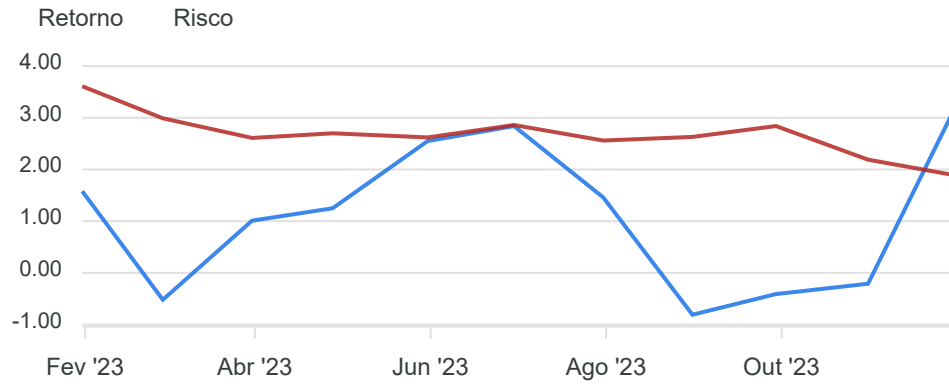
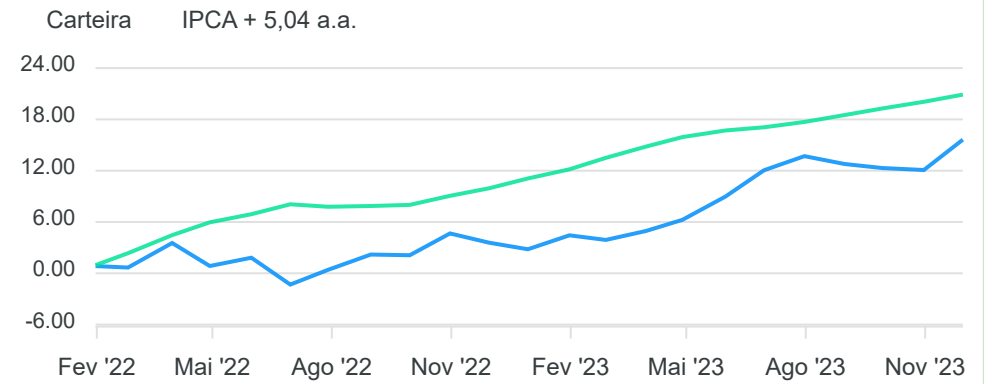
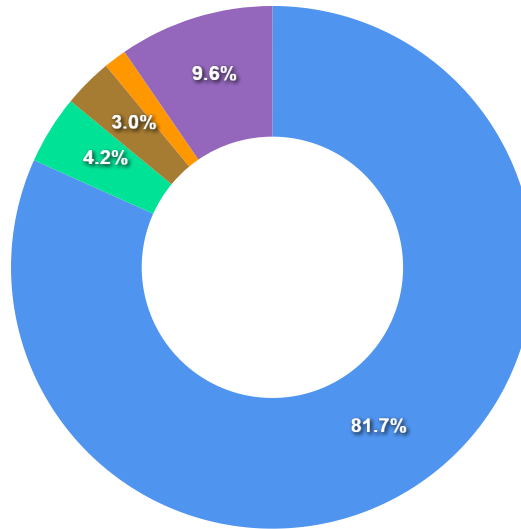


Gráfico comparativo Retorno x Meta Rentabilidade



Liquidez - 30/11/2023

Disponibilidade	Valor	%
Até D+30	63.774.619,99	81,86
Até D+180	3.312.226,49	4,25
Até D+360	2.374.645,73	3,05
Até D+720	0,00	0,00
Até D+1800	0,00	0,00
Até D+3600	1.103.029,53	1,42
Acima D+3600	7.472.754,93	9,59
Indeterminado	0,00	0,00



RENDA FIXA	Saldo Anterior	Aplicações	Resgates	Saldo Atual	Retorno \$	Retorno %	Risco - VaR
TÍTULOS PÚBLICOS	8.545.643,42	0,00	27.670,64	8.575.784,46	57.811,68	0,68% ▲	-
BB FLUXO FIC RENDA FIXA SIMPLES PREVIDENCIÁRIO	1.754.053,61	695.308,83	346.589,91	2.120.669,78	17.897,25	0,73% ▲	0,01%
BB IMA-B 5+ TÍTULOS PÚBLICOS FI RENDA FIXA PREVIDENCIÁRIO	613.566,53	0,00	0,00	634.286,94	20.720,41	3,38% ▲	3,07%
BB IMA-B TÍTULOS PÚBLICOS FI RENDA FIXA PREVIDENCIÁRIO	2.751.888,87	0,00	0,00	2.823.650,81	71.761,94	2,61% ▲	1,90%
BB PERFIL FIC RENDA FIXA REFERENCIADO DI PREVIDENCIÁRIO LP	14.069.667,41	0,00	0,00	14.198.326,64	128.659,23	0,91% ▲	0,01%
BB TÍTULOS PÚBLICOS IPCA III FI RENDA FIXA PREVIDENCIÁRIO	228.437,90	0,00	0,00	230.228,48	1.790,58	0,78% ▲	0,29%
BB TÍTULOS PÚBLICOS XXI FI RENDA FIXA PREVIDENCIÁRIO	2.127.682,16	0,00	0,00	2.144.417,25	16.735,09	0,79% ▲	0,29%
BRADESCO INSTITUCIONAL IMA-B 5 FIC RENDA FIXA	1.743.515,34	0,00	0,00	1.774.547,00	31.031,66	1,78% ▲	0,73%
BRADESCO PREMIUM FI RENDA FIXA REFERENCIADO DI	3.224.318,74	0,00	0,00	3.256.206,48	31.887,74	0,99% ▲	0,03%
CAIXA BRASIL FI RENDA FIXA REFERENCIADO DI LP	9.843.251,12	0,00	0,00	9.938.406,21	95.155,09	0,97% ▲	0,02%
CAIXA BRASIL IMA-B 5 TÍTULOS PÚBLICOS FI RENDA FIXA LP	1.211.830,02	0,00	0,00	1.233.487,28	21.657,26	1,79% ▲	0,73%
CAIXA BRASIL IRF-M TÍTULOS PÚBLICOS FI RENDA FIXA LP	7.765.002,70	0,00	0,00	7.956.731,41	191.728,71	2,47% ▲	1,09%
CAIXA NOVO BRASIL FIC RENDA FIXA REFERENCIADO IMA-B LP	1.950.459,71	0,00	0,00	2.002.504,75	52.045,04	2,67% ▲	1,96%
SANTANDER IMA-B PREMIUM FIC RENDA FIXA LP	2.033.276,75	0,00	0,00	2.086.314,93	53.038,18	2,61% ▲	1,90%
SANTANDER INSTITUCIONAL PREMIUM FIC RENDA FIXA REFERENCIADO DI	1.894.410,03	0,00	50.000,00	1.862.220,50	17.810,47	0,94% ▲	0,03%
SICREDI INSTITUCIONAL FIC RENDA FIXA REFERENCIADO IMA-B LP	1.115.853,34	0,00	0,00	1.145.828,95	29.975,61	2,69% ▲	1,99%
	60.872.857,65	695.308,83	424.260,55	61.983.611,87	839.705,94	1,37%	0,48%

RENDA VARIÁVEL	Saldo Anterior	Aplicações	Resgates	Saldo Atual	Retorno \$	Retorno %	Risco - VaR
AZ QUEST SMALL MID CAPS FIC AÇÕES	828.205,34	0,00	0,00	914.750,07	86.544,73	10,45% ▲	9,05%
BB AÇÕES VALOR FIC AÇÕES	1.647.419,59	0,00	0,00	1.846.797,90	199.378,31	12,10% ▲	7,23%
BB GOVERNANÇA IS FI AÇÕES	2.075.024,22	0,00	0,00	2.327.321,78	252.297,56	12,16% ▲	6,87%
BB SMALL CAPS FIC AÇÕES	799.141,35	0,00	0,00	897.883,93	98.742,58	12,36% ▲	12,43%
BRADERCO DIVIDENDOS FI AÇÕES	362.551,83	0,00	0,00	405.511,18	42.959,35	11,85% ▲	6,83%
BRADERCO MID SMALL CAPS FI AÇÕES	997.461,26	0,00	0,00	1.126.507,91	129.046,65	12,94% ▲	12,10%
CAIXA BRASIL INDEXA IBOVESPA FI AÇÕES	1.664.095,91	0,00	0,00	1.869.290,34	205.194,43	12,33% ▲	6,63%
CAIXA EXPERT VINCI VALOR DIVIDENDOS RPPS FIC AÇÕES	1.336.078,47	0,00	0,00	1.465.428,59	129.350,12	9,68% ▲	6,37%
CAIXA EXPERT VINCI VALOR RPPS FIC AÇÕES	1.206.799,51	0,00	0,00	1.356.671,12	149.871,61	12,42% ▲	7,33%
ICATU VANGUARDA DIVIDENDOS FI AÇÕES	190.687,07	0,00	0,00	208.104,47	17.417,40	9,13% ▲	4,95%
PLURAL AÇÕES FIC AÇÕES	488.562,84	0,00	0,00	540.704,22	52.141,38	10,67% ▲	8,22%
SANTANDER PETROBRAS 2 FIC AÇÕES	373.618,22	0,00	0,00	384.265,37	10.647,15	2,85% ▲	11,68%
-	11.969.645,61	0,00	0,00	13.343.236,88	1.373.591,27	11,48%	8,01%

ESTRUTURADOS	Saldo Anterior	Aplicações	Resgates	Saldo Atual	Retorno \$	Retorno %	Risco - VaR
SAFRA CAPITAL PROTEGIDO BOLSA AMERICANA FI MULTIMERCADO	1.626.599,76	0,00	0,00	1.756.509,54	129.909,78	7,99% ▲	3,98%
-	1.626.599,76	0,00	0,00	1.756.509,54	129.909,78	7,99%	3,98%

INVESTIMENTOS NO EXTERIOR	Saldo Anterior	Aplicações	Resgates	Saldo Atual	Retorno \$	Retorno %	Risco - VaR
CAIXA INSTITUCIONAL FI AÇÕES BDR NÍVEL I	771.086,04	0,00	0,00	820.593,83	49.507,79	6,42% ▲	4,68%
	771.086,04	0,00	0,00	820.593,83	49.507,79	6,42%	0,00%

Parecer do Comitê de Investimento

O Comitê de Investimentos do **IMPREV INST MUNC PREV VIRADOURO - SP** analisou o relatório de investimentos referente ao mês **Novembro/2023**, atestando os dados relativos à rentabilidade e riscos das diversas modalidades de operações realizadas na aplicação dos recursos do RPPS e da aderência das alocações e processos decisórios de investimento à Política de Investimentos.

Aprovação do Conselho Fiscal

O Conselho Fiscal do **IMPREV INST MUNC PREV VIRADOURO - SP** analisou, conferiu e aprovou o relatório de investimentos, referente ao mês **Novembro/2023** bem como o parecer do Comitê de Investimentos, que tratam do acompanhamento da rentabilidade e dos riscos das diversas modalidades de operações realizadas na aplicação dos recursos do **IMPREV INST MUNC PREV VIRADOURO - SP** e da aderência das alocações e processos decisórios de investimento à Política de Investimentos.

