

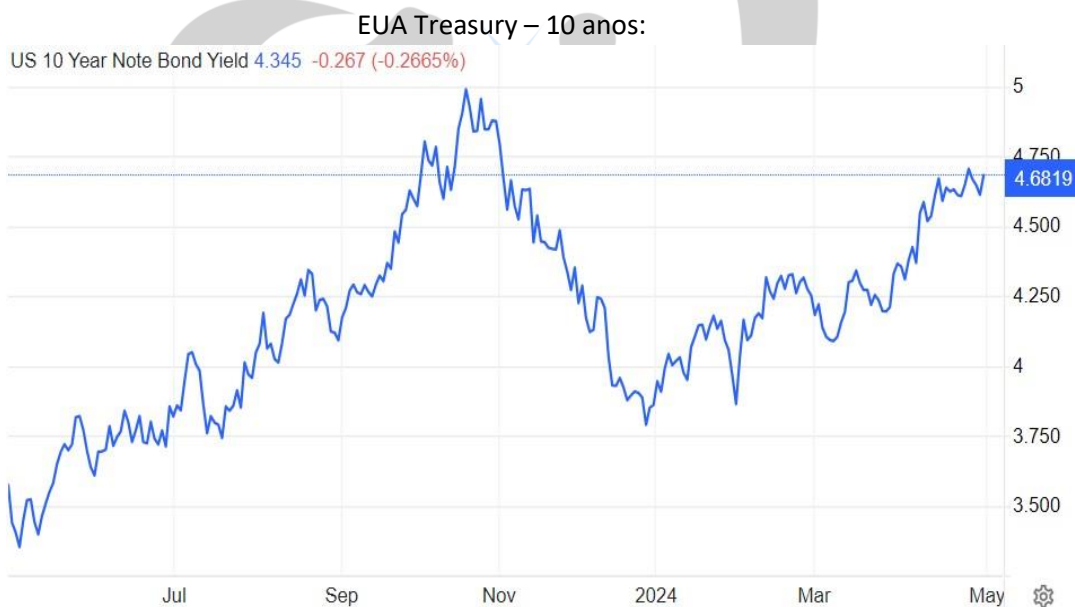
ATA NÚMERO 05/2024 DA REUNIÃO ORDINÁRIA DOS MEMBROS DO COMITÊ DE INVESTIMENTOS DO IMPREV – INSTITUTO MUNICIPAL DE PREVIDÊNCIA DE VIRADOURO.

Ata da reunião ordinária dos membros do Comitê de Investimentos, realizada no decimo sexto dia do mês de maio de dois mil e vinte quatro, com início às oito horas, na sede do IMPREV – INSTITUTO MUNICIPAL DE PREVIDÊNCIA DE VIRADOURO, localizado na Praça Sagrado Coração de Jesus nº 100, na cidade de Viradouro, Estado de São Paulo, os membros do comitê foram notificados e instruídos com todos os relatórios pertinentes, via e-mail, participaram da reunião os membros titulares: Sr. Cristiano dos Santos Monteiro, Sra. Carolina Harue Nacamura Shimano Bellini, Sra. Camila Leme Beluzzo Lodo, Sra. Mirelli Cristina Rodero Calderero Bresqui. Com quórum suficiente para deliberação, iniciou a reunião com a seguinte pauta, previamente informada: **I) - Apresentação do relatório de Investimentos** do mês de abril de 2024, em 30/04/2024 a carteira de investimentos do **IMPREV** alcançou o valor de R\$ 80.321.343,93 apresentando assim um crescimento nominal de 1,78% em relação a carteira no valor R\$ 78.915.388,20 em 31/12/2023. Suas posições estão respeitando os limites definidos nos artigos da Resolução 4.963/21, não considerando o valor disponível em conta corrente, apresentou relatório da contabilidade sobre o controle e arrecadação de rendimentos dos investimentos no mês de abril de 2024 foi negativo em R\$ 237.423,62. A carteira de investimentos apresentou rentabilidade mensal de -0,29% contra uma meta atuarial no mês (IPCA + 5,05% a.a.) foi de 0,81%, no ano a rentabilidade da carteira foi de 1,16%, contra uma meta de 3,47%, após análise da carteira de investimentos do IMPREV foi aprovado por unanimidade dos presentes; **II) - Análise Mensal**, foram analisados o Boletim Focus, o panorama do mês de abril, o Fluxo de Caixa mensal e anual dos aportes, e dos Investimentos, analisando os dispêndios de recursos para pagamento dos benefícios no curto, médio, e longo prazo. Dentre o mês de abril observamos um ganho de caixa especificadamente sendo de R\$1.494.896,42 em relação as arrecadação e aplicações financeiras, e sobre o orçamento, onde entre as receitas arrecadadas e as devidamente pagas resultou em um superávit orçamentário e financeiro.

No exercício de 2024 no decorrer do mês de abril, a dotação em relação as despesas previstas com as realizadas, encerrou o mês com saldos para empenhos futuros em R\$ 4.452.566,35, no dentro do mês foram executados R\$ 452.741,62 equivalente a 7,43% sobre a dotação inicial. Em relação, a receita total constituída em abril se deu no montante de R\$

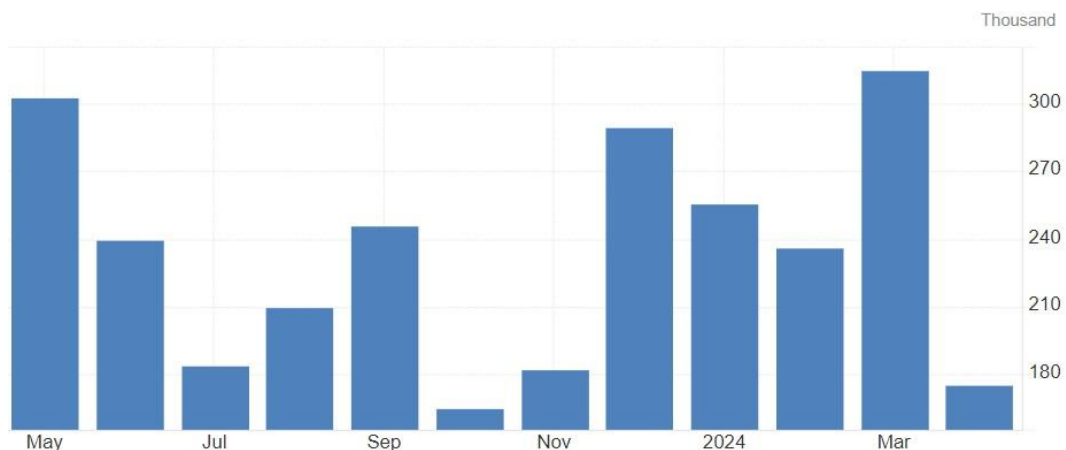
1.939.325,94. A comparação sobre as execuções dentre as receitas e despesas em abril gerou um superávit no mês.

Cenário Econômico; Estados Unidos, Curva de Juros, Em linha com o esperado conforme divulgado no panorama econômico do mês anterior, após os dados inflacionários divulgados na primeira quinzena do mês, a curva de juros da treasury de 10 anos ganhou forte inclinação em meio a um aniquilamento das expectativas de cortes da taxa básica de juros americana (Fed Funds Rate) para o primeiro semestre. Em abril de 2024, a taxa para o título de 10 anos superou 4,7%, patamar que não se via desde novembro de 2023.



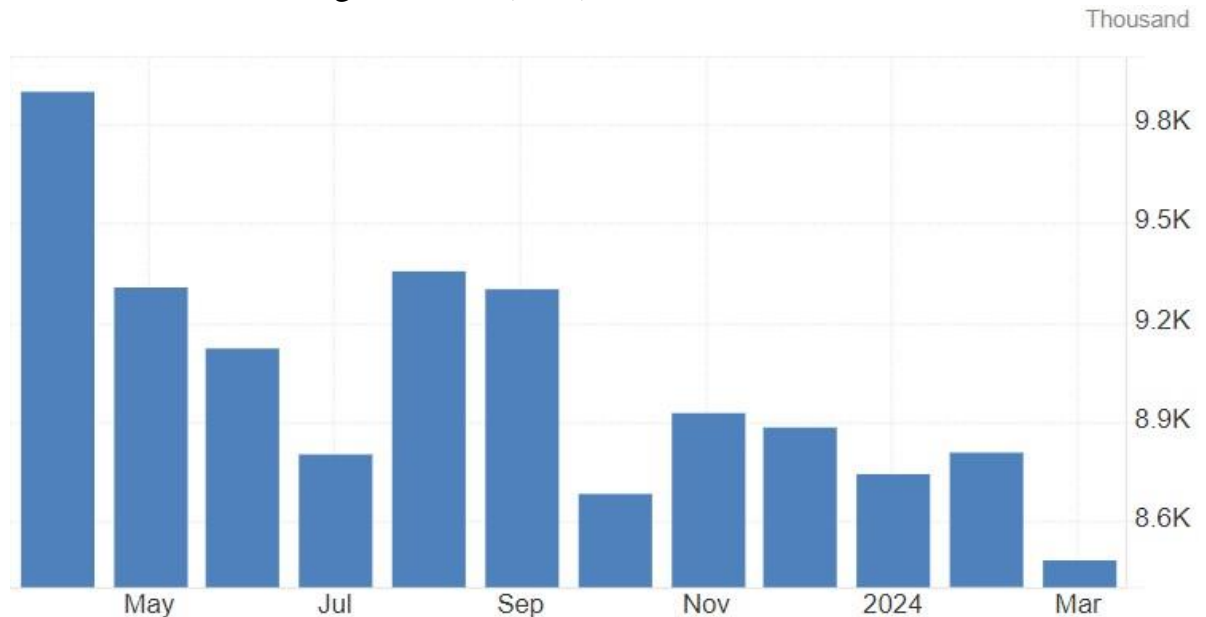
Fonte: <https://tradingeconomics.com/united-states/government-bond-yield>

Mercado de trabalho, em sinal de arrefecimento, a criação de postos de trabalho em abril de 2024 apresentou uma acomodação surpreendente, com 175 mil postos criados, substancialmente inferior às 315 mil vagas de março, e também inferior as expectativas de 243 mil vagas.



Por sua vez, o relatório Jolts, que informa o número de vagas abertas, registrou a abertura de 8,49 milhões de vagas criadas, uma contração do número que já vinha em queda no mês anterior (8,81 milhões). O número foi o mais baixo desde fevereiro de 2021.

Vagas abertas (Jolts) - EUA:



Fonte: <https://tradingeconomics.com/united-states/job-offers>

Os números mostram sinais de um arrefecimento mais palpável do mercado de trabalho americano que vinha com forte pujança. Toda via, os registros dos meses anteriores ainda são fortemente sentidos em outros aspectos do mercado de trabalho, como os salários, que cresceram na base anual de comparação com abril de 2023. Essa forte quantidade de vagas aberta para o número de trabalhadores disponíveis vem exercendo forte pressão sob os salários, que por sua vez age como combustível inflacionário.

Inflação

Puxado por uma pressão baixista do grupo de Alimentos e de Automóveis, o CPI americano no mês de abril veio em desaceleração, com um dado abaixo do esperado sob quase todas as óticas.

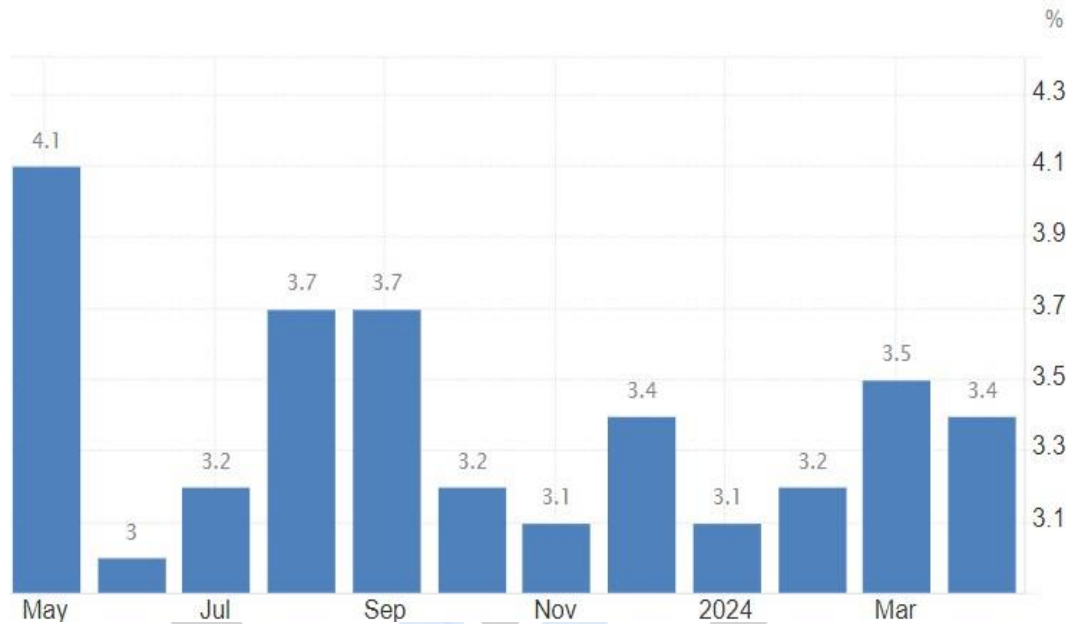
Na janela mensal, a variação do indicador foi de 0,3%, abaixo do 0,4% do mês anterior, e inferior às expectativas de mesma magnitude. Os grupos que contribuíram para a alta foram os de Gasolina e Moradia, que juntos representaram 70% do aumento do mês.

Foi a primeira queda em 2024, o que trouxe certo alívio para o mercado. A base anual também trouxe arrefecimento, saindo de 3,5% de março para 3,4% no mês de abril, em linha com as expectativas.

INSTITUTO MUNICIPAL DE PREVIDÊNCIA DE VIRADOURO - SP

C.N.P.J. (MF) 05.249.019/0001-90

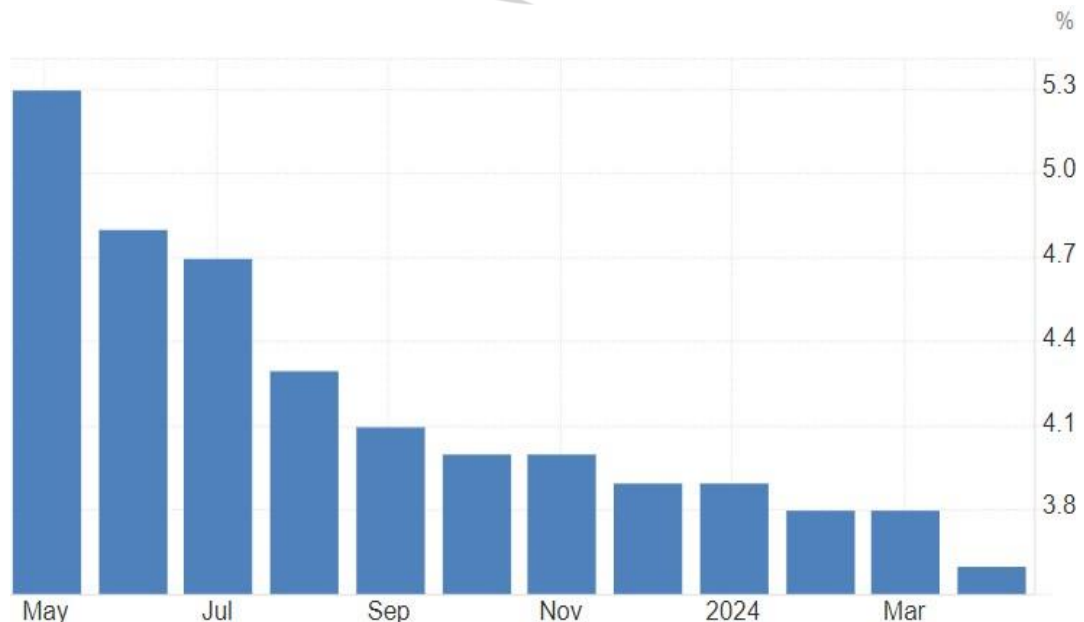
CPI anual - Estados Unidos:



Fonte: <https://tradingeconomics.com/united-states/inflation-cpi>

O núcleo, que exclui os itens mais voláteis da análise, como Alimentos e Energia, regrediu para 3,6% na janela anual, ante 3,8% registrado em março em linha com as expectativas.

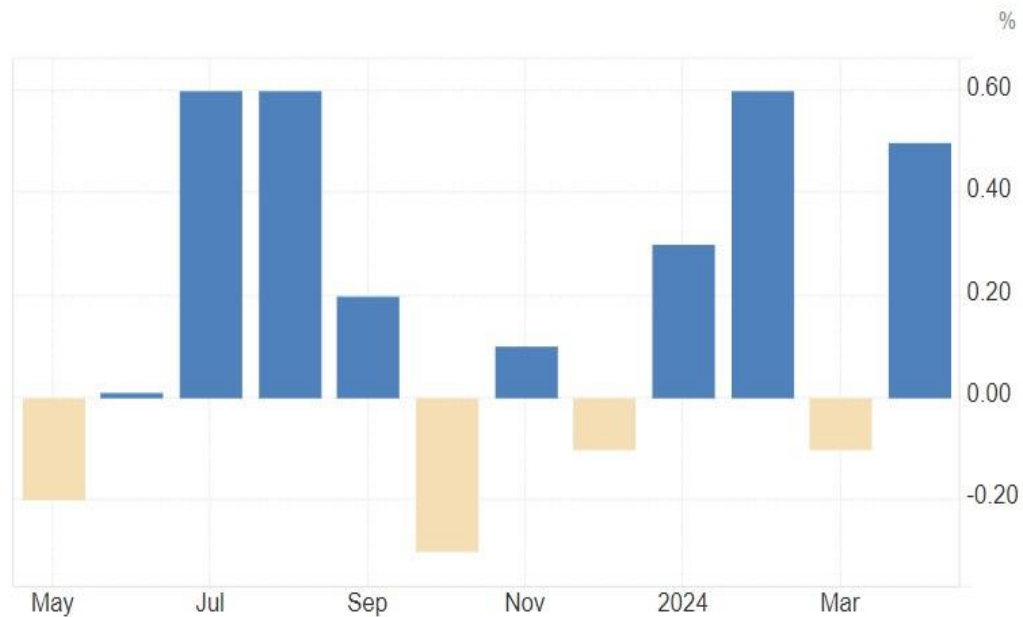
Núcleo CPI anual – Estados Unidos:



Fonte: <https://tradingeconomics.com/united-states/core-inflation-rate>

Sobre a ótica do indicador de inflação para o produtor, o PPI, o registro para o mês de abril veio um pouco mais elevado do que o projetado na base mensal, em 0,5% versus 0,3% projetado. Na janela de 12 meses, a elevação é 2,2% do indicador.

PPI mensal - Estados Unidos:



Fonte: <https://tradingeconomics.com/united-states/producer-price-inflation-mom>

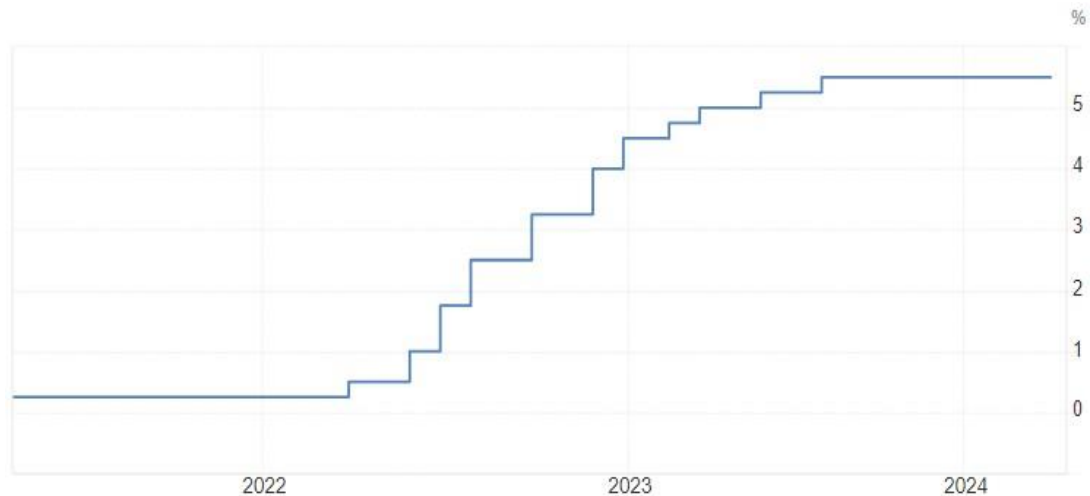
Já o principal indicador de inflação, o PCE, registrou um aumento de 2,7% no mês de março, último dado divulgado, acima dos 2,6% esperados pelo mercado, e acima dos 2,5% do mês de fevereiro. Na base trimestre contra trimestre, os primeiros 3 meses saltaram para 3,4% de alta ante 1,8% do 4T de 2023.

Como esperado, o grupo responsável pelo descolamento do indicador é o grupo ligado a serviços.

Juros.

Na terceira reunião do comitê de política monetária americano do ano (FOMC), a decisão quanto a taxa básica de juros seguiu em linha com o que o mercado esperava, que foi a manutenção da taxa no patamar de 5,25% e 5,5% ao ano. Por sua vez, o comunicado ainda que em tão mais moderado frente ao retorno de números preocupantes de inflação, veio de maneira a tranquilizar o mercado no sentido que entendem que novas altas de juros são improváveis frente ao cenário atual, e que para uma eventual nova alta da FED funds rate, o mercado teria que apresentar dados muito diferentes dos atuais.

Taxa de Juros – Estados Unidos



Fonte: <https://tradingeconomics.com/united-states/interest-rate>

INDICADORES DE ATIVIDADE

PIB

O primeiro trimestre do ano veio com o principal indicador de atividade econômica, o PIB, abaixo das estimativas de mercado. A projeção era de 2,5% e a primeira leitura veio em 1,6% para o 1T24.

Para o mercado, este resultado faz reflexo às taxas de juros restritivas da conjuntura econômica atual, com o consumo sendo o principal responsável pelo declínio do indicador nesse início de ano.

Contudo, as projeções de crescimento para o ano de 2024 receberam revisões altistas, saindo de 2,4% para 2,7%.

PMI

A confiança do mercado medido pelo índice PMI veio com a primeira contração de novos pedidos para o setor de serviços desde outubro de 2023. Contudo, o dado de abril ainda veio acima dos 50,90 pontos projetados, em 51,30 pontos. No mês anterior, o dado havia sido de 51,7 pontos.

O PMI composto, que consolida o PMI de Serviços e o de produção industrial fechou abril em queda para 51,30 pontos ante 52,1 pontos de março em um dado mais sereno puxado pelo setor de serviços. Todavia, todos os indicadores permanecem no campo expansionista acima dos 50 pontos.

Frente à realidade de um corte de juros postergado para o fim de 2024, as bolsas mundiais fecharam em queda no mês de abril, com o S&P 500 atingindo os 5.035,7 pontos em queda de 4,17% no mês.



fonte: <https://tradingeconomics.com/spx:ind>

Além do S&P, o índice Dow Jones também fechou em queda de 1,49% aos 37.816 pontos. O índice Nasdaq recuou 2,04% aos 15.658 pontos dados as incertezas do mercado. No mês, as quedas foram de 5% e 4,41% respectivamente.

Zona do Euro

Inflação

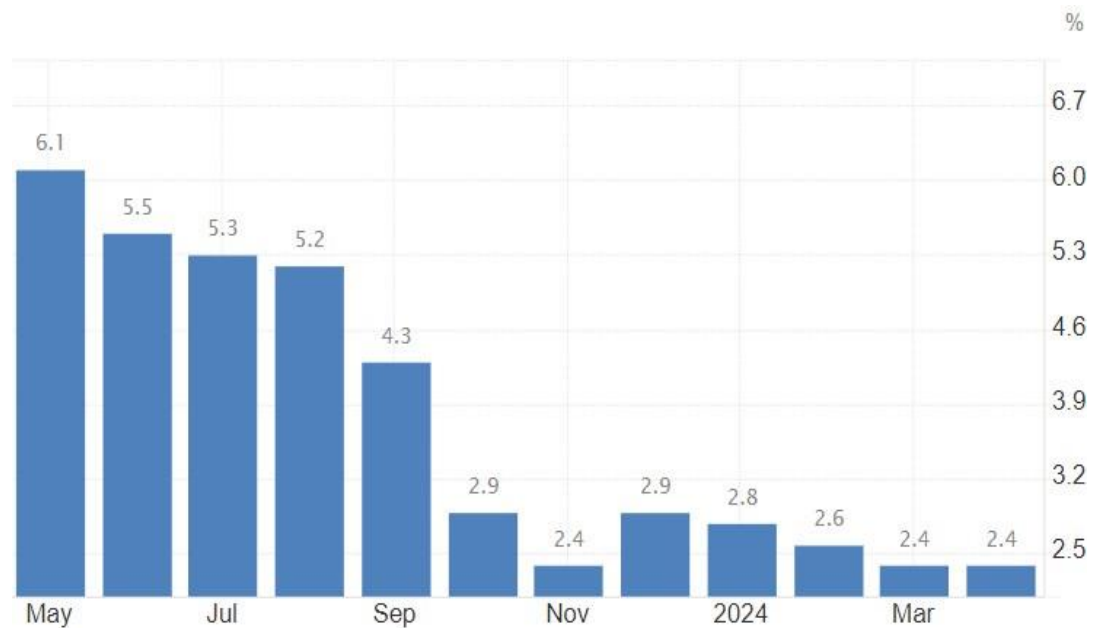
Mantendo o ritmo de desaceleração, e na contramão dos Estados Unidos, as expectativas de inflação da Zona do Euro seguem bem ancoradas direcionada para dentro da meta. A divulgação feita pelo centro de estatística europeu para o mês de abril de 2024 foi de 2,4% na janela anual, o mesmo dado do mês anterior e em linha com as expectativas.

O custo do grupo de Serviços mostrou queda (de 4% para 3,7%), seguido por Bens não Industriais. O grupo de Energia teve queda de -0,6%, enquanto que os itens de Alimentos, Alcool e Tabaco atingiram o nível mais baixo desde fevereiro de 2022, em 2,7%.

INSTITUTO MUNICIPAL DE PREVIDÊNCIA DE VIRADOURO - SP

C.N.P.J. (MF) 05.249.019/0001-90

CPI – Zona do Euro:



Fonte: <https://tradingeconomics.com/euro-area/inflation-cpi>

Em comparação com o mês de março, o CPI teve alta de 0,6%.

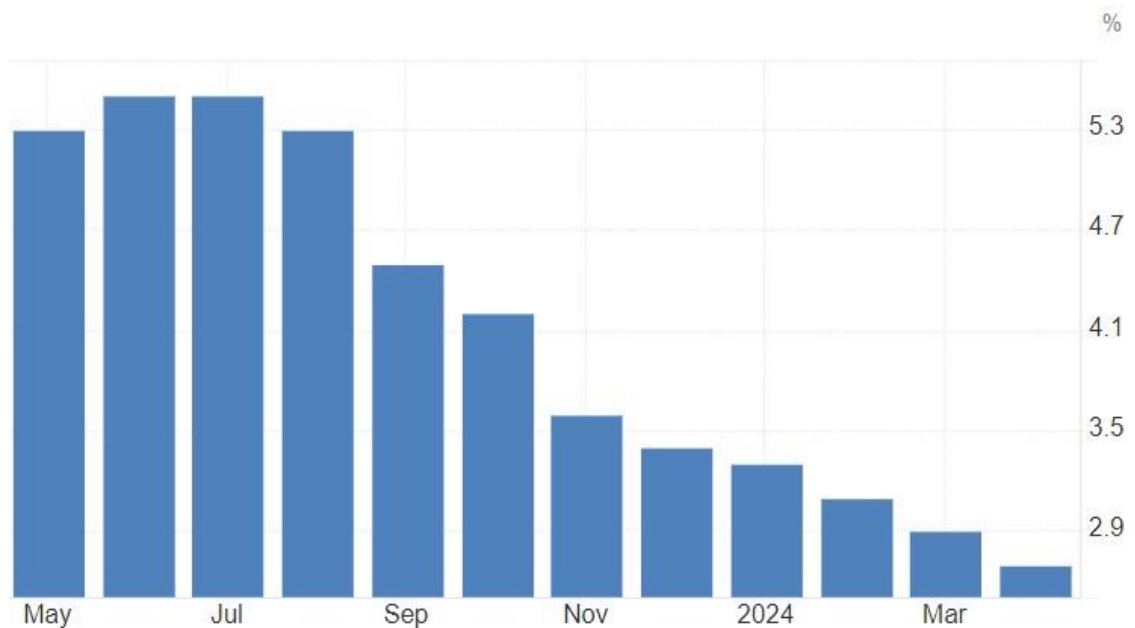
CPI mensal – Zona do Euro:



Fonte: <https://tradingeconomics.com/euro-area/inflation-rate-mom>

O núcleo da inflação seguiu em queda durante o mês de abril, e atingiu 2,7% na base anual, em linha com as expectativas.

Núcleo inflação – Zona do Euro:



Fonte: <https://tradingeconomics.com/euro-area/core-inflation-rate>

Juros

Na terceira reunião do ano realizada no mês de abril, os membros do Banco Central Europeu (BCE) optaram por manter as taxas de juros da Europa no patamar de 4,5% conforme esperado pelo mercado.

Contudo, frente aos resultados parcialmente colhidos quanto ao processo desinflacionário, o mercado espera que o início do ciclo de corte de juros está próximo, e deve acontecer na reunião do início de junho.

Taxa de Juros – Zona do Euro:



TRADINGECONOMICS.COM | EUROPEAN CENTRAL BANK

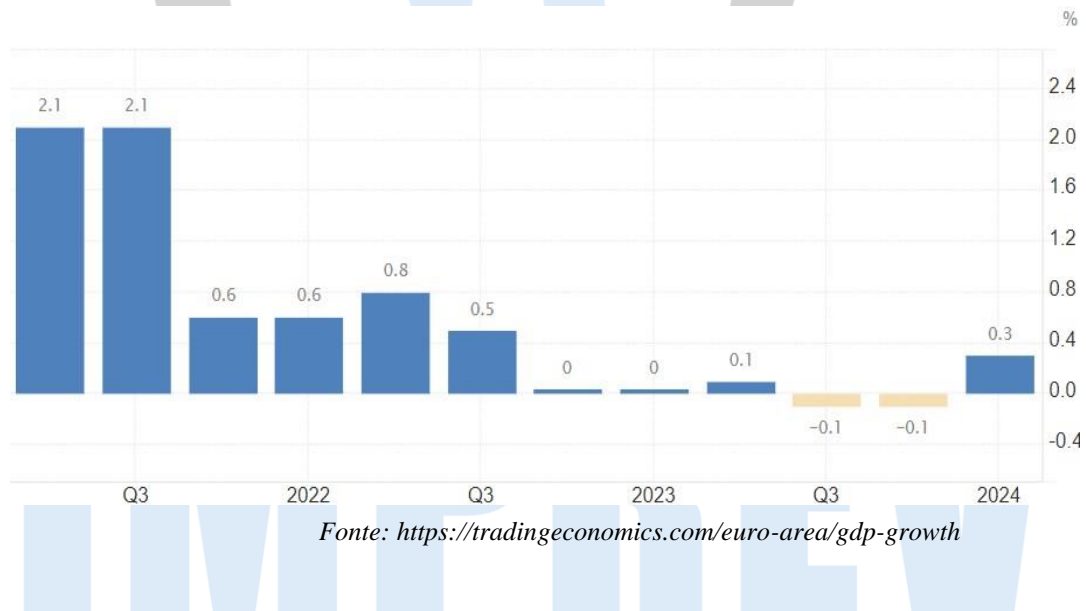
Fonte: <https://tradingeconomics.com/euro-area/interest-rate>

INDICADORES DE ATIVIDADE

PIB

Ainda que tímido, o principal indicador de atividade econômica, o PIB, europeu veio o maior desde o terceiro trimestre de 2023. O resultado veio em linha com as expectativas de mercado e mostra que o período de estagnação econômica vivido em 2023 pode estar se aproximando do fim. O dado para o primeiro quartil do ano foi de 0,3%, acima da retração de -0,1% do trimestre anterior. Países-chave mostraram singela recuperação, como a própria Alemanha que é o principal motor industrial europeu, além da França, Itália e Espanha.

PIB – Zona do Euro:



PMI

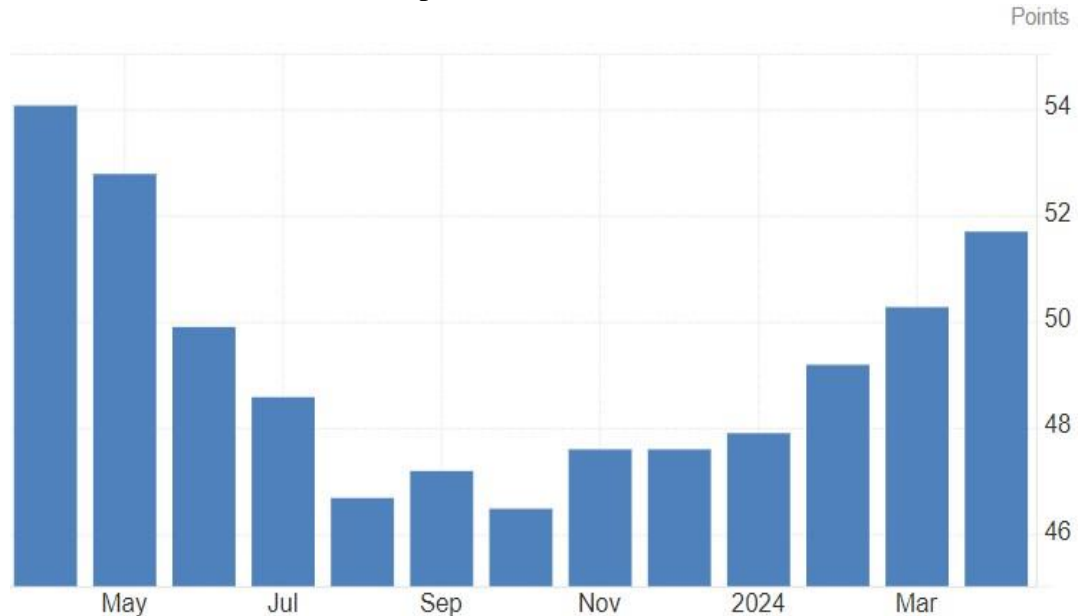
Ainda sob efeito de juros elevados, o setor industrial apresentou aspectos que levaram a leitura do PMI Industrial de abril para a casa dos 45 pontos. Fatores como diminuição de pedidos ligados ao setor, diminuição de contratações e níveis de emprego do setor também em declínio corroboraram para tal leitura realizada pela S&P Global.

A leitura de abril foi de 45,70 pontos, bem abaixo dos 46,10 pontos de março e abaixo das expectativas.

Na outra via, puxado pelo aumento de demanda do setor de serviços, a leitura do PMI de Serviços de abril de 2024 foi de 53,30 pontos, consideravelmente acima das projeções de 52,90 pontos e também acima dos 51,50 pontos de março.

Através do impulso do setor de serviços, o PMI Composto registrou número em território expansionista novamente, aos 51,70 pontos. O mês anterior havia sido de 50,30 pontos.

PMI Composto – Zona do Euro:



Fonte: <https://tradingeconomics.com/euro-area/composite-pmi>

Ásia, China.

Inflação

Seguindo na luta contra a deflação, a gigante asiática registrou 0,3% na leitura do CPI de abril na base anual, já em comparação com o mês anterior, a alta foi de apenas 0,1%, acima das expectativas sob ambas as bases.

Com exceção de serviços em geral, os grupos de alimentos, bens não alimentares, e bens de consumo, apresentaram queda de preços.

Instituto Municipal de Previdencia de Viradouro

INDICADORES DE ATIVIDADE

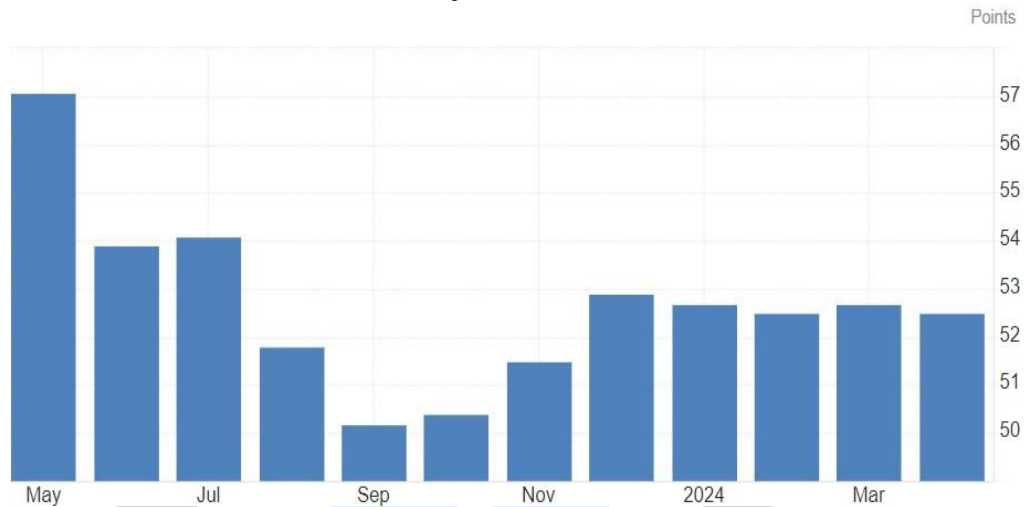
PIB

Em tom de surpresa, o PIB chinês cresceu 5,3% no primeiro trimestre de 2024 na base anual, acima das projeções de mercado. Os principais responsáveis por essa surpresa vieram da indústria e de infraestrutura que impulsionaram os números. Todavia, os dados do setor de varejo e do setor imobiliário tornaram a decepcionar.

PMI

Embora apresentar queda em comparação com o mês anterior, o PMI de serviços chinês se manteve em território expansionista em 52,5 pontos, um pouco abaixo dos 52,70 pontos do mês de março.

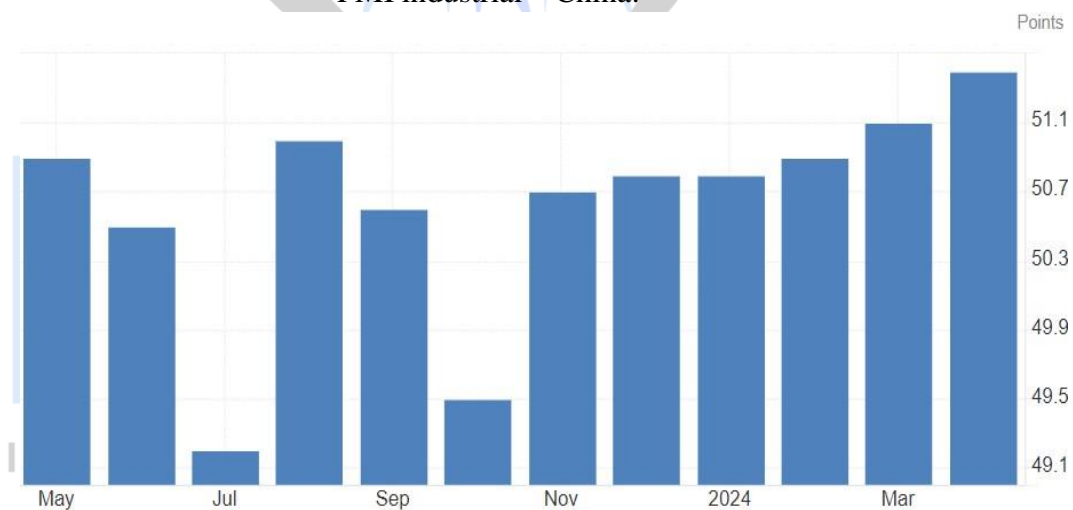
PMI serviços – China:



Fonte: <https://tradingeconomics.com/china/services-pmi>

Já o setor manufatureiro, em superação às expectativas de 51 pontos, registrou 51,40 pontos, puxado principalmente pelo aumento de demanda estrangeira.

PMI industrial – China:



Fonte: <https://tradingeconomics.com/china/manufacturing-pmi>

Na maior leitura desde maio de 2023, o PMI composto registrou 52,80 pontos ante 52,7 pontos do mês anterior, impulsionado pelo setor industrial.

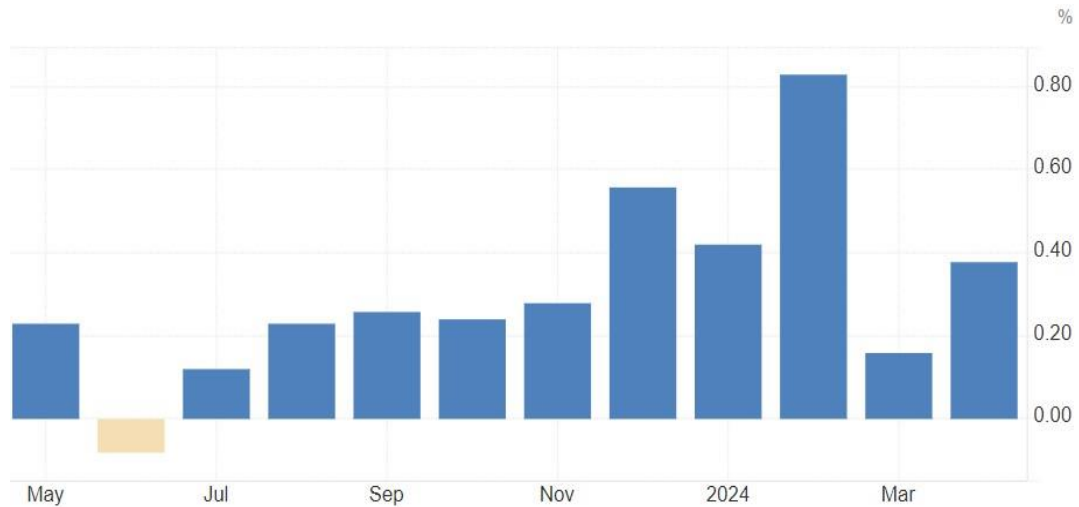
Brasil

Inflação Segundo o IBGE, sete dos nove grupos que fazem parte do IPCA tiveram alta nos preços durante o mês de abril. O IPCA do mês de abril registrado foi de 0,38%, acima da projeção de 0,35% do mercado. O destaque da alta foi para o grupo de Saúde e Cuidados Pessoais e Alimentação e Bebidas, que contaram com os maiores impactos no índice, 1,16% e 0,70% respectivamente.

INSTITUTO MUNICIPAL DE PREVIDÊNCIA DE VIRADOURO - SP

C.N.P.J. (MF) 05.249.019/0001-90

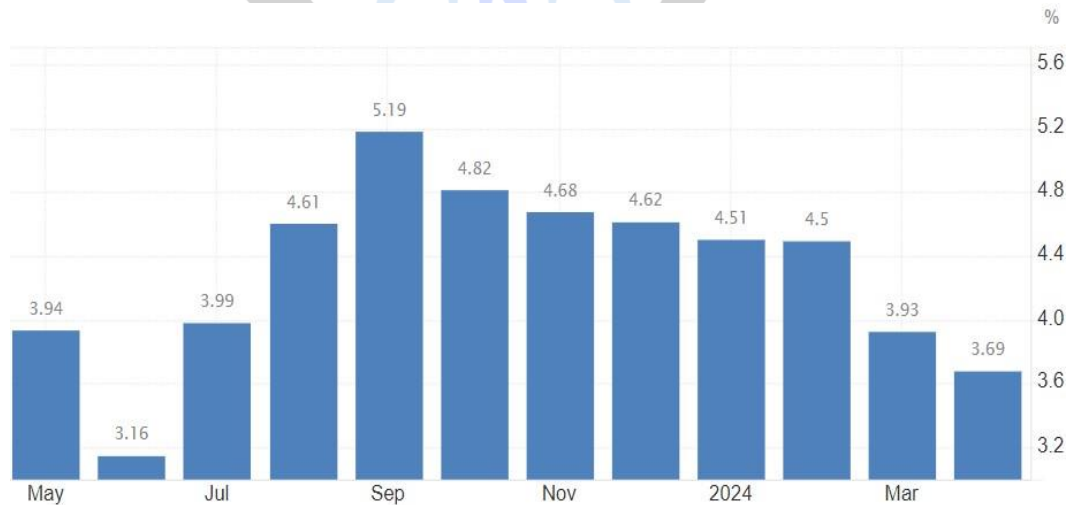
IPCA mensal – Brasil:



Fonte: <https://tradingeconomics.com/brazil/inflation-rate-mom>

Com os resultados da reaceleração perante os 0,16% do IPCA do mês anterior, a alta na base anual registra 3,69%, 1,8% em 2024.

IPCA anual – Brasil:



Fonte: <https://tradingeconomics.com/brazil/inflation-cpi>

INDICADORES DE ATIVIDADE

PIB

IBC-Br

Mesmo com alta de 1,08% da prévia do PIB divulgada pelo Banco Central, a leitura de março em relação à fevereiro foi de queda de -0,38%. Para o ano de 2024, a projeção da autoridade monetária brasileira é acima dos 2%.

PMI

Conforme divulgado pela S&P Global, o enfraquecimento das vendas ligadas ao setor de serviços de abril impactou no sentimento dos gerentes

Praça Sagrado Coração de Jesus, nº100 - CENTRO - CEP: 14740-000 - VIRADOURO - SP

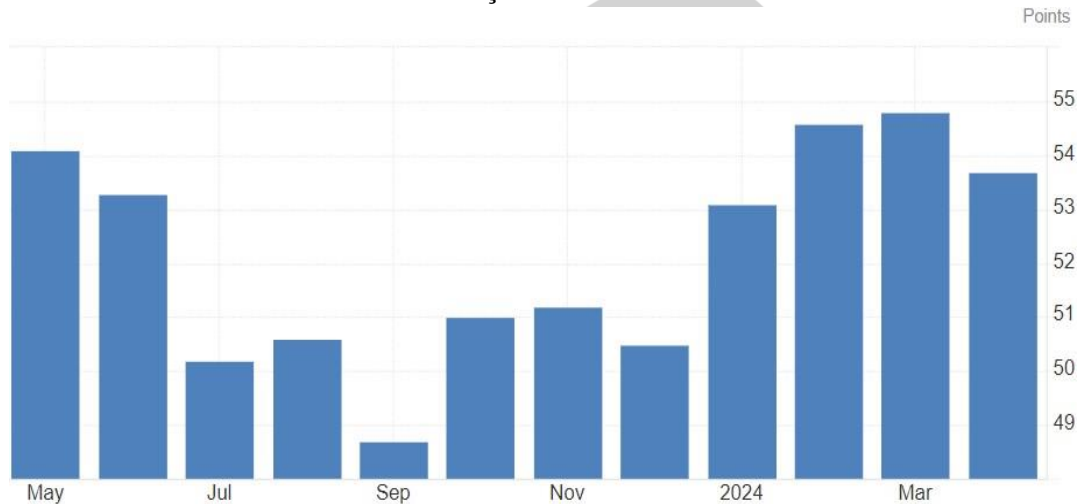
TELEFONE: (17) 3392-4051 - www.previdencia.viradouro.sp.gov.br - EMAIL: imprev@bol.com.br

INSTITUTO MUNICIPAL DE PREVIDÊNCIA DE VIRADOURO - SP

C.N.P.J. (MF) 05.249.019/0001-90

de grandes empresas na leitura do PMI de serviços do respectivo mês. Além do quesito vendas, o crescimento dos custos para os produtores advindo da inflação também trouxe reflexos para a leitura. A leitura para abril foi de 53,70 pontos ante 54,80 de março, porém ainda acima da projeção “neutra” representada pelos 50 pontos.

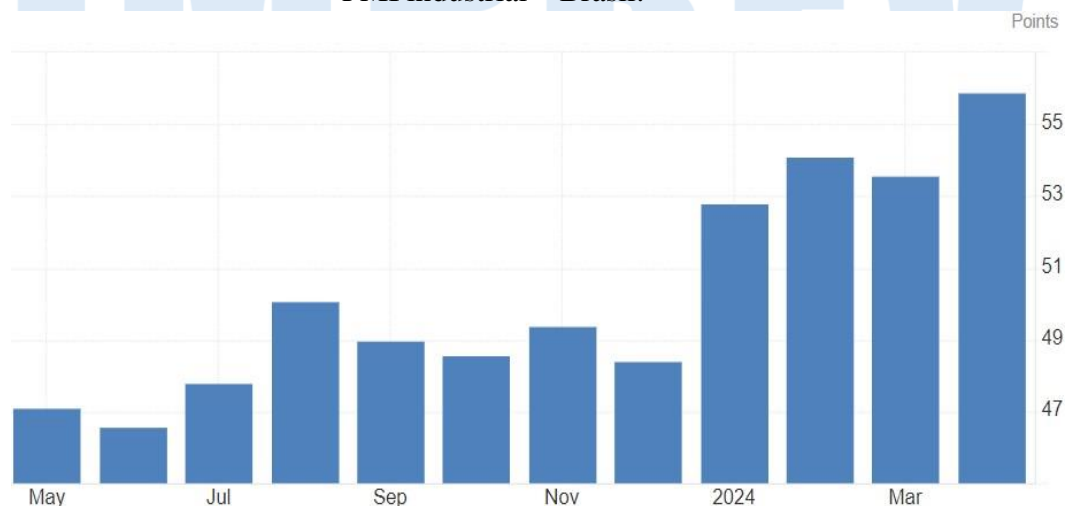
PMI serviços – Brasil:



Fonte: <https://tradingeconomics.com/brazil/services-pmi>

Já quanto ao PMI manufatureiro, majoritariamente por conta do aumento de pedidos do setor industrial somado a um aumento de contratações da indústria colocou o número do PMI industrial de abril em 55,90 pontos ante 53,60 pontos de março.

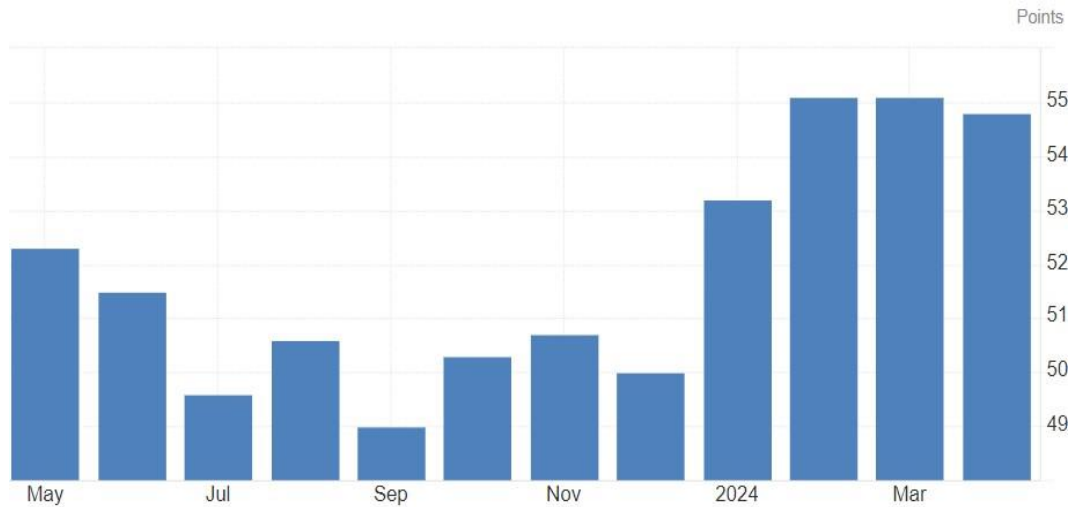
PMI industrial – Brasil:



Fonte: <https://tradingeconomics.com/brazil/manufacturing-pmi>

Na síntese, o PMI composto registrou leitura de abril de 54,80 pontos versus 55,10 pontos de março.

PMI composto – Brasil:



Fonte: <https://tradingeconomics.com/brazil/composite-pmi>

Câmbio

Mediante anseios da decisão de política monetária dos Estados Unidos, a moeda americana frente ao Real brasileiro fechou o dia 30 de abril cotada a R\$ 5,1927, em valorização de 3,5% no mês.

Bolsa

O último pregão de abril do IBOVESPA foi encerrado em queda aos 125.924 pontos, derrubado pela véspera da decisão do FOMC nos Estados Unidos. A performance acumulada do mês foi de -1,70%, Já no ano, o índice acumula queda de -5,10%.

IBOVESPA:



Renda Fixa

No mês de abril, a performance dos índices ANBIMA fecharam da seguinte forma: IMA Geral (-0,17%), IMA-B 5 (-0,19%), IMA-B (-1,46%), IMA-B 5+ (-2,63%), indicadores impactados pela deterioração de aspectos macroeconômicos de curto prazo.

No grupo dos prefixados, as performances ficaram sob a seguinte sequência no mês de fevereiro: IRF-M 1 (0,55%), IRF-M (-0,44%) e IRF-M 1+ (-0,90%).

Quanto aos índices de prazos constantes, IDKA-Pré 2a teve variação de -0,44% no mês enquanto o IDKA-IPCA 2a obteve oscilação de -0,28% no mês.

III)-: Credenciamento Fundos de Investimentos, fica credenciado o Fundo de Investimentos **BB TÍTULOS PÚBLICOS VÉRTICE 2028 FI RENDA FIXA**, CNPJ: 49.963.751/0001-00, e o Fundo de Investimentos **CAIXA BRASIL 2028 TÍTULOS PÚBLICOS FI RENDA FIXA**, CNPJ: 50.470.807/0001-66; **IV)-: Deliberação da política mensal de investimentos**, fica definido aplicação no valor de R\$ 5.000.000,00 (cinco milhões de reais) no fundo **BB TÍTULOS PÚBLICOS VÉRTICE 2028 FI RENDA FIXA**, e aplicação no valor de R\$ 5.000.000,00 (cinco milhões de reais) no fundo **CAIXA BRASIL 2028 TÍTULOS PÚBLICOS FI RENDA FIXA**, os valores aplicados serão resgatados do Fundo **BB PREFIL REFERENCIADO DI**, e do Fundo **CAIXA BASIL IRF-M TÍTULOS PÚBLICOS RENDA FIXA**, as alocações dos recursos na carteira de investimentos do IMPREV foi aprovado por unanimidade; **V)-: PALAVRA LIVRE**; Nada mais a deliberar, redigida esta ata pelo secretário, Sr. Luciano Alves Garcia, às nove horas e trinta minutos a gestora deu por encerrada a reunião, por serem verdadeiros os fatos constantes desta ata, assinam os conselheiros presentes.

Instituto Municipal de Previdencia de Viradouro

CRISTIANO DOS SANTOS MONTEIRO
Comitê Investimentos
ANBIMA CPA-20
CGRPPS APIMEC

CAROLINA H. N. SHIMANO BELLINI
Presidente do Comitê Investimentos
ANBIMA CPA-10
CGRPPS APIMEC

CAMILA LEME BELUZZO LODO
Comitê Investimentos
ANBIMA CPA-10

MIRELLI C. R. CALDERERO BRESQUI
Comitê Investimentos
CGRPPS APIMEC