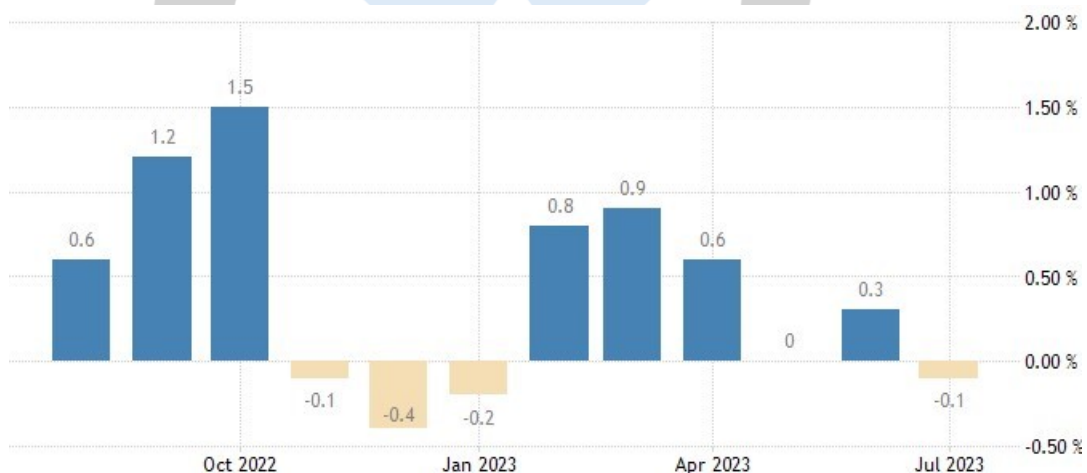


ATA NÚMERO 08/2023 DA REUNIÃO ORDINÁRIA DOS MEMBROS DO COMITÊ DE INVESTIMENTOS DO IMPREV – INSTITUTO MUNICIPAL DE PREVIDÊNCIA DE VIRADOURO.

Ata da reunião ordinária dos membros do Comitê de Investimentos, realizada no décimo oitavo dia do mês de agosto de dois mil e vinte três, com início às oito horas, na sede do IMPREV – INSTITUTO MUNICIPAL DE PREVIDÊNCIA DE VIRADOURO, localizado na Praça Sagrado Coração de Jesus nº 100, na cidade de Viradouro, Estado de São Paulo, os membros do comitê foram notificados e instruídos com todos os relatórios pertinentes, via e-mail, participaram da reunião os membros titulares: Sr. Cristiano dos Santos Monteiro, Sra. Carolina Harue Nacamura Shimano Bellini, Sra. Camila Leme Beluzzo Lodo, Sra. Mirelli Cristina Roderer Calderero Bresqui. Com quórum suficiente para deliberação, iniciou a reunião com a seguinte pauta, previamente informada: **I) - Apresentação do relatório de Investimentos** do mês de julho de 2023, em 31/07/2023 a carteira de investimentos do **IMPREV** alcançou o valor de R\$ 75.114.247,65 apresentando assim um crescimento nominal de 12,43% em relação a carteira no valor R\$ R\$ 66.807.439,99 em 31/12/2022. Suas posições estão respeitando os limites definidos nos artigos da Resolução 4.963/21, não considerando o valor disponível em conta corrente, apresentou relatório da contabilidade sobre o controle e arrecadação de rendimentos dos investimentos no mês de julho de 2023 foi de R\$ 1.083.568,51. A carteira de investimentos apresentou rentabilidade no exercício de 2023 de 10,59%, contra uma meta atuarial de 5,95%, e no mês de julho de 2023 de 1,46%, a meta atuarial no mês (IPCA + 5,04% a.a.) foi de 0,53%, o relatório de investimentos do mês de julho de 2023 foi aprovado por unanimidade dos presentes; **II) - Análise Mensal**, foram analisados o Boletim Focus, o panorama do mês de julho, o Fluxo de Caixa mensal e anual dos aportes, e dos Investimentos, analisando os dispêndios de recursos para pagamento dos benefícios no curto, médio, e longo prazo. No mês de julho observamos um aumento de caixa especificadamente sendo de R\$ 1.382.273,85 em relação as arrecadação e aplicações financeiras, e sobre o orçamento, onde entre as receitas arrecadadas e as devidamente pagas gerou um superávit orçamentário no período. No exercício de 2023 no decorrer do mês de julho, a dotação em relação as despesas previstas com as realizadas, encerrou o mês com saldos para futuros empenhos em R\$ 2.827.506,24, dos quais foram executados no mês R\$ 411.441,83 equivalente a 7,63% sobre a dotação inicial. Em relação, a receita arrecadada em julho consistiu em R\$

710.509,56, equivalente a previsão inicial da execução em 8,41%. A comparação sobre as execuções dentre as receitas e despesas em julho gerou um superávit no mês. **CENÁRIO MACROECONÔMICO; INTERNACIONAL, Estados Unidos Inflação e Atividade Econômica**, pelo terceiro mês consecutivo, a taxa de inflação na Zona Euro apresentou um recuo, atingindo 5,3% em julho, de acordo com a estimativa preliminar divulgada pelo Eurostat nesta segunda-feira. Ainda que haja uma tendência de desaceleração, a presidente do Banco Central Europeu já indicou que poderá adotar uma postura de espera ou até mesmo considerar um aumento na taxa de juros em setembro. Contudo, é enfatizado que a redução das taxas não está nos planos.

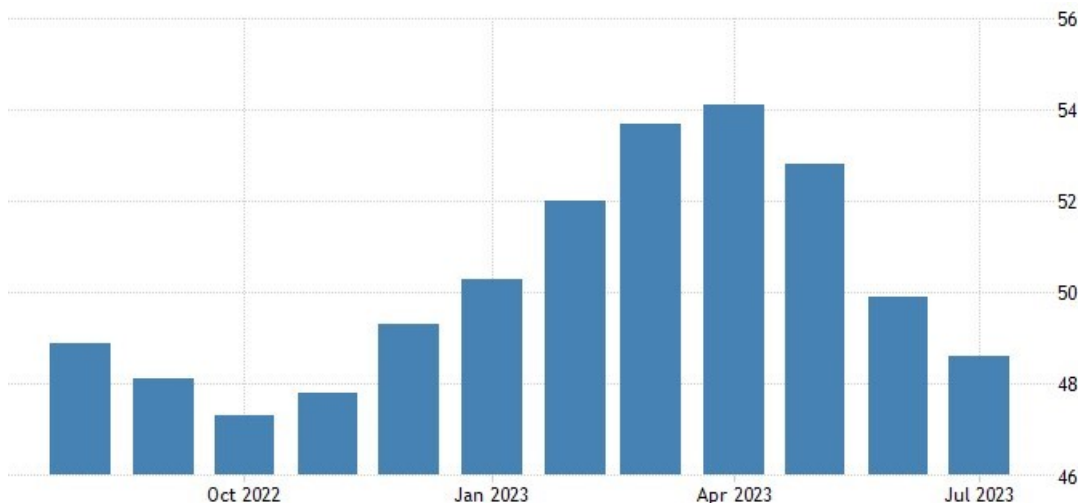
Inflação



Fonte: tradingeconomics.com/

O indicador de Gestores de Compras do setor de serviços (PMI) na zona do euro apresentou uma queda de 52,0 em junho para 51,1 em julho, registrando o ponto mais baixo dos últimos seis meses. Isso resultou em um declínio no índice composto, que engloba tanto o setor industrial quanto o de serviços, passando de 49,9 para 48,9 em apenas um mês, também marcando o valor mais baixo desde novembro. O PMI do setor industrial manteve sua trajetória de contração, caindo de 43,4 para 42,7 entre junho e julho, representando o período mais fraco observado nos últimos 38 meses.

PMI Composto



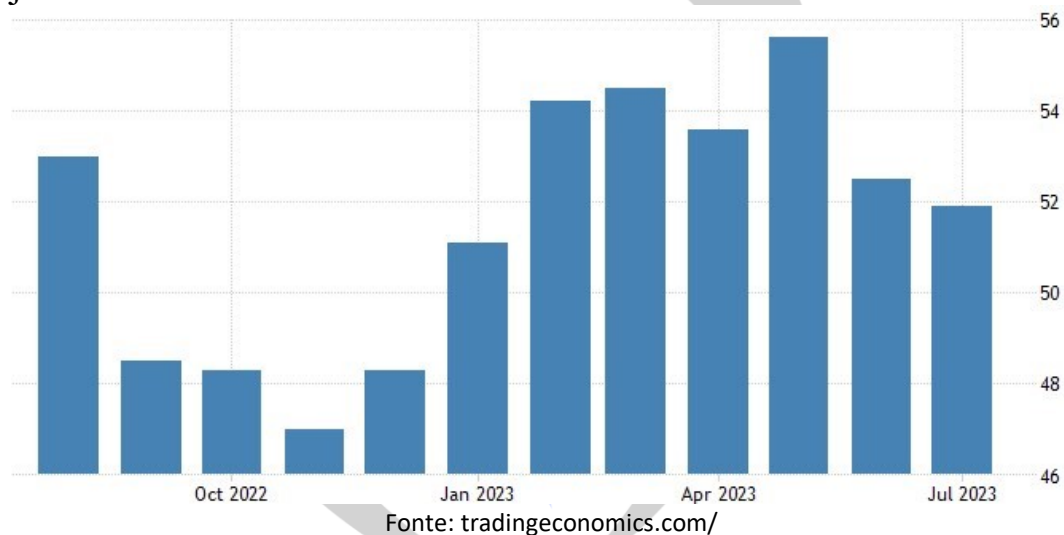
Fonte: tradingeconomics.com/

Inflação e Atividade Econômica na China, Pela primeira vez em mais de dois anos, a economia chinesa entrou em um período de deflação devido à queda dos preços registrada em julho. Os números mostram uma redução de 0,3% na taxa de inflação no último mês, comparando com o mesmo período do ano anterior. Esse cenário de deflação surge decorrente dos recentes indicadores de importação e exportação da China, que têm levado questionamentos sobre a velocidade da sua recuperação pós-pandêmica. Enquanto isso, o núcleo da inflação, que exclui os preços de alimentos e combustíveis, aumentou para 0,8% na comparação anual, em comparação com o valor de 0,4% registrado em junho.

Inflação



O Índice de Gerentes de Compras (PMI) do setor industrial da China registrou uma queda de 50,5 em junho para 49,2 em julho, indicando uma deterioração acentuada das condições de negócios, de acordo com os dados divulgados hoje pela S&P Global. Esta é a primeira leitura do PMI abaixo da marca crítica de 50,0 (que separa a expansão da contração) nos últimos três meses. As previsões do mercado apontavam para uma queda mais moderada do PMI industrial chinês do que em junho.



NACIONAL, Atividade, Emprego e Renda, O Índice de Atividade Econômica do Banco Central (IBC-Br) apresentou um aumento de 0,63% em junho, quando comparado de forma ajustada às variações sazonais em relação a maio. No mês anterior, o indicador havia registrado uma queda de 2,05%. Apesar desse resultado, ele se situou ligeiramente abaixo das expectativas, o que pode ser atribuído à contínua elevação da taxa de juros. No período de 12 meses, o indicador registrou um progresso de 3,35%. Em comparação com o mesmo mês do ano anterior, ocorreu um aumento de 2,10%. O Índice de Gerentes de Compras (PMI) da indústria brasileira registrou um avanço, passando de 46,6 em junho para 47,8 em julho, de acordo com informações da S&P Global. Apesar de ter se mantido abaixo de 50,0 (que indica a divisão entre expansão e contração) pelo nono mês consecutivo, esse resultado marcou o nível mais elevado em cinco meses para esse indicador de atividade. No mês de junho, o Brasil registrou a criação de 157.198 novas vagas com carteira assinada, foram geradas 155.123 vagas no mês e no acumulado de 12 meses são 1.651.953 empregos. Esses números provêm do Cadastro Geral de Empregados e Desempregados (Caged), divulgado pelo Ministério do Trabalho. Durante junho de 2023, o estoque total de vínculos ativos alcançou 43.467.965, representando um aumento de 0,36% em relação

ao estoque do mês anterior. No acumulado do ano, de janeiro a junho de 2023, o saldo de empregos atingiu 1.023.540, resultado positivo na visão dos analistas.

Inflação, de acordo com os dados divulgados pelo IBGE, o Índice Nacional de Preços ao Consumidor Amplo (IPCA), considerado a medida oficial de inflação no país, registrou um aumento de 0,12% em julho. A trajetória de desaceleração da inflação no Brasil, que estava em curso desde fevereiro, foi interrompida. O índice chegou a apresentar uma deflação de 0,08% em junho, mas retomou o ritmo de alta neste mês, impulsionado principalmente pelo grupo de Transportes (1,50%), com destaque notável para o aumento da gasolina (4,75%). Como resultado, a inflação acumulada nos últimos 12 meses atingiu 3,99%, enquanto no acumulado do ano a alta foi de 2,99%. Além disso, foi divulgado o Índice Nacional de Preços ao Consumidor (INPC), que registrou uma queda de 0,09% em julho, uma variação próxima à observada no mês anterior (-0,10%). No ano, o INPC acumulou um aumento de 2,59%, e nos últimos 12 meses, o índice subiu 3,53%, superando os 3,00% registrados nos 12 meses anteriores. Em comparação a julho de 2022, quando a taxa foi de -0,60%, houve uma mudança notável. Os produtos alimentícios tiveram uma redução de 0,59% em julho, após uma queda de 0,66% em junho. Já os itens não alimentícios apresentaram uma variação de 0,07%, próxima ao resultado de 0,08% observado no mês anterior.

Câmbio e Setor Externo, no fechamento do mês, o dólar comercial apresentou uma leve variação negativa de 0,027%, encerrando a sessão com valor de R\$ 4,729. Ao longo do mês, houve uma queda acumulada de 1,25% no valor da moeda norte-americana em relação à brasileira.

O Ministério do Desenvolvimento, Indústria, Comércio e Serviços (MDIC) divulgou que a balança comercial do Brasil, que reflete a diferença entre as exportações e importações, apresentou um superávit de US\$ 9,035 bilhões em julho. Este resultado destaca-se como o melhor já registrado para o mês de julho e representa um aumento significativo de 68,7% em comparação ao mesmo período do ano anterior, considerando a média diária. Vale ressaltar também a queda das commodities, que correspondem a bens primários com cotação internacional, desempenhou um papel crucial na redução das exportações.

MERCADO DE RENDA FIXA E RENDA VARIÁVEL, no cenário doméstico, destacaram-se alguns índices recentemente. Entre os subíndices Anbima que acompanham fundos compostos por títulos públicos disponíveis para os RPPS, o IMA GERAL teve um desempenho positivo de 0,97% no último mês. Em seguida, o IMA-B

5+ teve um avanço de 0,72% e o IMA-B subiu 0,80%. No acumulado do ano até julho, o IMA-B 5+ apresentou o melhor desempenho, com um ganho de 15,74%, seguido pelo IMA Geral com 9,69%. Quanto aos subíndices relacionados a taxas pré-fixadas, o IRF-M 1+ teve uma alta de 0,81% no mês e um ganho de 12,32% no acumulado do ano. No encerramento do mês, o Ibovespa, o índice de referência do mercado de ações brasileiro, registrou um aumento significativo de 3,26%, resultando em um ganho acumulado anual de 11,12%. Esse desempenho notável foi impulsionado pela visão de uma política monetária e fiscal coordenada, que aponta para uma possível melhoria da saúde econômica do país. No exterior, os principais índices do mercado de ações dos Estados Unidos também tiveram um desempenho positivo no mês. O Dow Jones subiu 4,1%, o S&P 500 avançou 3,1% e o Nasdaq registrou um aumento de 3,4%. **III)-: Deliberação da política mensal de investimentos**, fica definido manter a carteira de investimentos sem alterações, colocado em votação, as alocações dos recursos na carteira de investimentos do IMPREV foi aprovado por unanimidade; **IV)-: PALAVRA LIVRE**; Nada mais a deliberar, redigida esta ata, às nove horas e trinta minutos o gestor deu por encerrada a reunião, por serem verdadeiros os fatos constantes desta ata, assinam os conselheiros presentes.

CRISTIANO DOS SANTOS MONTEIRO
Comitê Investimentos
ANBIMA CPA-20
CGRPPS APIMEC

CAROLINA H. N. SHIMANO BELLINI
Presidente do Comitê Investimentos
ANBIMA CPA-10
CGRPPS APIMEC

Instituto Municipal de Previdência de Viradouro
CAMILA LEME BELUZZO LODO
Comitê Investimentos
ANBIMA CPA-10

MIRELLI C. R. CALDERERO BRESQUI
Comitê Investimentos
CGRPPS APIMEC